




PREZYDENT MIASTA ŚWIDNICY

ul. Armii Krajowej 49, 58 – 100 Świdnica
Sekretariat tel. (+48 74) 856 28 27, fax. (+48 74) 852 31 10
e-mail: prezydent@um.swidnica.pl www.um.swidnica.pl

LAUREAT KONKURSU




TERAZ POLSKA

RKW.3035.1.24.2023

Świdnica, dnia 28 kwietnia 2023 r.



Kościół pw. Św. Stanisława
i Św. Wacława
Katedra Diecezji Świdnickiej



Pan Jan Dzięcielski
Przewodniczący Rady Miejskiej
w Świdnicy
w/m

Stosownie do przepisów art. 270 ust. 1 ustawy z dnia 27 sierpnia 2009 r. o finansach publicznych (t.j. Dz. U. z 2022 r. poz. 1634 z późn. zm.) w załączeniu przekazuję sprawozdanie finansowe Miasta Świdnicy za 2022 rok.



Kościół Pokoju pw. Św. Trójcy
Wpisany na listę UNESCO

PREZYDENT MIASTA
Beata Moskál-Słantevska
Beata Moskál-Słantevska



Rynek
Wieża ratuszowa

Otrzymuje:

1. adresat
2. a/a

Sporz: A. Papierz - dyrektor
tel. (74) 85 62 810

SKARBNIK MIASTA
Główny Księgowy Budżetu

Kacper Siwek
Kacper Siwek



Kamienica „Pod Bykami”

Nazwa i adres jednostki sprawozdawczej Gmina Miasto Świdnica ul. Armii Krajowej 49 58-100 ŚWIDNICA	BILANS z wykonania budżetu jednostki samorządu terytorialnego Gmina ŚWIDNICA sporządzony na dzień 31-12-2022 r.	Adresat: Regionalna Izba Obrachunkowa we Wrocławiu
		Wysłać bez pisma przewodniego 2B3E1F1BDC54C372 
Numer identyfikacyjny REGON 890718314		

AKTYWA	Stan na początek roku	Stan na koniec roku	PASYWA	Stan na początek roku	Stan na koniec roku
I Środki pieniężne	68 000 157,83	44 486 708,21	I Zobowiązania	115 304 738,62	110 446 927,74
I.1 Środki pieniężne	68 000 157,83	44 486 708,21	I.1 Zobowiązania finansowe	114 711 918,03	108 698 896,75
I.1.1 Środki pieniężne budżetu	49 164 265,18	37 681 749,21	I.1.1 Krótkoterminowe (do 12 miesięcy)	9 111 821,28	8 558 153,16
I.1.2 Pozostałe środki pieniężne	18 835 892,65	6 804 959,00	I.1.2 Długoterminowe (powyżej 12 miesięcy)	105 600 096,75	100 140 743,59
II Należności i rozliczenia	3 824 886,00	2 300 194,16	I.2 Zobowiązania wobec budżetów	158 797,75	754 714,37
II.1 Należności finansowe	0,00	0,00	I.3 Pozostałe zobowiązania	434 022,84	993 316,62
II.1.1 Krótkoterminowe (do 12 miesięcy)	0,00	0,00	II Aktywa netto budżetu	-46 785 424,26	-67 139 606,49
II.1.2 Długoterminowe (powyżej 12 miesięcy)	0,00	0,00	II.1 Wynik wykonania budżetu (+,-)	24 183 037,24	-8 323 248,58
II.2 Należności od budżetów	3 800 851,27	692 465,68	II.1.1 Nadwyżka budżetu (+)	43 018 929,89	0,00
II.3 Pozostałe należności i rozliczenia	24 034,73	1 607 728,48	II.1.2 Deficyt budżetu (-)	0,00	-1 518 289,58
III Rozliczenia międzyokresowe	159 410,53	773 514,88	II.1.3 Niewykonane wydatki (-)	-18 835 892,65	-6 804 959,00
			II.2 Wynik na operacjach niekasowych (+,-)	0,00	0,00
			II.3 Rezerwa na niewygasające wydatki	18 835 892,65	6 804 959,00
			II.4 Środki z prywatyzacji	0,00	0,00
			II.5 Skumulowany wynik budżetu (+,-)	-89 804 354,15	-65 621 316,91
			III Rozliczenia międzyokresowe	3 465 140,00	4 253 096,00
Suma aktywów	71 984 454,36	47 560 417,25	Suma pasywów	71 984 454,36	47 560 417,25

SKARBNIK MIASTA
Główny KASPER SIWEK
skarbnik

2023-01-26

rok, miesiąc, dzień

PREZYDENT MIASTA
Beata Moskał-Słaniewska
BEATA MOSKAŁ-SŁANIEWSKA

zarząd

BeSTia

2B3E1F1BDC54C372

Strona 1 z 2

SKARBNIK MIASTA
Główny Księgowy Budżetu

Kacper Siwek

KACPER SIWEK

skarbnik

2023-01-26

rok, miesiąc, dzień

PREZYDENT MIASTA

Beata Moskal-Słaniewska

Beata Moskal-Słaniewska

BEATA MOSKAL-SŁANIEWSKA

zarząd

Nazwa i adres jednostki sprawozdawczej		BILANS jednostki budżetowej lub samorządowego zakładu budżetowego	Adresat:	
Gmina Miasto Świdnica ul.Arмии Krajowej 49 58-100 ŚWIDNICA			Regionalna Izba Obrachunkowa we Wrocławiu	
Numer identyfikacyjny REGON		sporządzony na dzień 31-12-2022 r.	Wysłać bez pisma przewodniego	
890718314			6CCC20A1B8D23E1F 	

AKTYWA	Stan na początek roku	Stan na koniec roku	PASYWA	Stan na początek roku	Stan na koniec roku
A Aktywa trwałe	656 997 522,48	684 806 909,15	A Fundusz	667 901 790,02	711 367 744,22
A.I Wartości niematerialne i prawne	732 669,84	557 908,58	A.I Fundusz jednostki	571 805 665,95	641 414 848,42
A.II Rzeczowe aktywa trwałe	529 544 022,75	556 026 767,38	A.II Wynik finansowy netto (+,-)	96 096 124,07	69 952 895,80
A.II.1 Środki trwałe	494 791 413,17	510 552 435,74	A.II.1 Zysk netto (+)	254 136 953,48	218 756 198,16
A.II.1.1 Grunty	119 509 983,16	118 139 052,26	A.II.2 Strata netto (-)	-158 040 829,41	-148 803 302,36
A.II.1.1.1 Grunty stanowiące własność jednostki samorządu terytorialnego, przekazane w użytkowanie wieczyste innym podmiotom	67 381 506,88	67 304 496,63	A.III Odpisy z wyniku finansowego (nadwyżka środków obrotowych) (-)	0,00	0,00
A.II.1.2 Budynki, lokale i obiekty inżynierii lądowej i wodnej	370 744 522,20	387 491 597,06	A.IV Fundusz mienia zlikwidowanych jednostek	0,00	0,00
A.II.1.3 Urządzenia techniczne i maszyny	3 833 901,83	3 437 325,69	B Fundusze placówek	0,00	0,00
A.II.1.4 Środki transportu	333 574,45	447 796,13	C Państwowe fundusze celowe	0,00	0,00
A.II.1.5 Inne środki trwałe	369 431,53	1 036 664,60	D Zobowiązania i rezerwy na zobowiązania	55 995 459,09	39 343 521,16
A.II.2 Środki trwałe w budowie (inwestycje)	34 752 609,58	45 474 331,64	D.I Zobowiązania długoterminowe	374 664,23	381 125,54
A.II.3 Zaliczka na środki trwałe w budowie (inwestycje)	0,00	0,00	D.II Zobowiązania krótkoterminowe	52 497 236,47	36 187 458,02
A.III Należności długoterminowe	5 580 307,89	4 830 711,19	D.II.1 Zobowiązania z tytułu dostaw i usług	3 736 470,96	2 502 100,73
A.IV Długoterminowe aktywa finansowe	121 140 522,00	123 391 522,00	D.II.2 Zobowiązania wobec budżetów	458 023,67	602 776,34
A.IV.1 Akcje i udziały	121 140 522,00	123 391 522,00	D.II.3 Zobowiązania z tytułu ubezpieczeń i innych świadczeń	2 347 254,11	2 604 644,48
A.IV.2 Inne papiery wartościowe	0,00	0,00	D.II.4 Zobowiązania z tytułu wynagrodzeń	4 063 757,99	4 405 962,85


KACPER SIWEK
 Główny Księgowy
 (główny księgowy)
 BeSTia Kacper Siwek

2023-04-27
 (rok, miesiąc, dzień)
 6CCC20A1B8D23E1F

PESENT MIASTA

BEATA MOSKAŁ-SŁANIEWSKA
 (kierownik jednostki)

A.IV.3 Inne długoterminowe aktywa finansowe	0,00	0,00	D.II.5 Pozostałe zobowiązania	31 275 851,46	13 292 221,09
A.V Wartość mienia zlikwidowanych jednostek	0,00	0,00	D.II.6 Sumy obce (depozytowe, zabezpieczenie wykonania umów)	3 033 326,34	3 323 848,35
B Aktywa obrotowe	66 899 726,63	65 904 356,23	D.II.7 Rozliczenia z tytułu środków na wydatki budżetowe i z tytułu dochodów budżetowych	43 990,16	1 655 275,24
B.I Zapasy	332 920,06	719 731,68	D.II.8 Fundusze specjalne	7 538 561,78	7 800 628,94
B.I.1 Materiały	323 473,00	705 562,01	D.II.8.1 Zakładowy Fundusz Świadczeń Socjalnych	7 538 561,78	7 800 628,94
B.I.2 Półprodukty i produkty w toku	0,00	0,00	D.II.8.2 Inne fundusze	0,00	0,00
B.I.3 Produkty gotowe	0,00	0,00	D.III Rezerwy na zobowiązania	0,00	0,00
B.I.4 Towary	9 447,06	14 169,67	D.IV Rozliczenia międzyokresowe	3 123 558,39	2 774 937,60
B.II Należności krótkoterminowe	28 710 613,61	43 481 609,08			
B.II.1 Należności z tytułu dostaw i usług	3 604 605,93	4 216 771,83			
B.II.2 Należności od budżetów	2 464 001,93	5 699 236,93			
B.II.3 Należności z tytułu ubezpieczeń i innych świadczeń	0,00	3 243,04			
B.II.4 Pozostałe należności	22 641 998,75	33 557 935,53			
B.II.5 Rozliczenia z tytułu środków na wydatki budżetowe i z tytułu dochodów budżetowych	7,00	4 421,75			
B.III Krótkoterminowe aktywa finansowe	7 024 045,82	9 426 203,16			
B.III.1 Środki pieniężne w kasie	0,00	0,00			
B.III.2 Środki pieniężne na rachunkach bankowych	6 891 732,32	9 272 494,56			
B.III.3 Środki pieniężne państwowego funduszu celowego	0,00	0,00			
B.III.4 Inne środki pieniężne	132 313,50	153 708,60			
B.III.5 Akcje lub udziały	0,00	0,00			
B.III.6 Inne papiery wartościowe	0,00	0,00			
B.III.7 Inne krótkoterminowe aktywa finansowe	0,00	0,00			

SKARBNIK MIASTA
Główny Księgowy Budżetu

KACPER SIWEK
(główny księgowy)

BeSTia

2023-04-27

(rok, miesiąc, dzień)

6CCC20A1B8D23E1F

PREZES MIASTA

BEATA MOSKAL-SŁANIEWSKA
(kierownik jednostki)

B.IV Rozliczenia międzyokresowe	30 832 147,14	12 276 812,31			
Suma aktywów	723 897 249,11	750 711 265,38	Suma pasywów	723 897 249,11	750 711 265,38

SKARBNIK MIASTA
Główny Księgowy Budżetu

Kacper Sivek
KACPER SIWEK

(główny księgowy)

BeSTia

2023-04-27

(rok, miesiąc, dzień)

6CCC20A1B8D23E1F

PREZYDENT MIASTA

Beata Moskał-Słaniewska
BEATA MOSKAŁ-SŁANIEWSKA

(kierownik jednostki)

SKARBNIK MIASTA
Główny Księgowy Budżetu


Kacper Siwek
KACPER SIWEK
(główny księgowy)

2023-04-27

(rok, miesiąc, dzień)

PREZYDENT MIASTA

Beata Moskal-Słaniewska
BEATA MOSKAL-SŁANIEWSKA
(kierownik jednostki)

Nazwa i adres jednostki sprawozdawczej Gmina Miasto Świdnica ul.Arмии Krajowej 49 58-100 ŚWIDNICA	Rachunek zysków i strat jednostki (wariant porównawczy) sporządzony na dzień 31-12-2022 r.	Adresat: Regionalna Izba Obrachunkowa we Wrocławiu	
Numer identyfikacyjny REGON 890718314		Wysłać bez pisma przewodniego 25C1C6C8FFA4CB42 	
		Stan na koniec roku poprzedniego	Stan na koniec roku bieżącego
A. Przychody netto z podstawowej działalności operacyjnej	351 506 681,41	333 084 745,65	
A.I. Przychody netto ze sprzedaży produktów	14 526 797,27	17 288 540,03	
A.II. Zmiana stanu produktów (zwiększenie - wartość dodatnia, zmniejszenie - wartość ujemna)	0,00	0,00	
A.III. Koszt wytworzenia produktów na własne potrzeby jednostki	0,00	0,00	
A.IV. Przychody netto ze sprzedaży towarów i materiałów	0,00	0,00	
A.V. Dotacje na finansowanie działalności podstawowej	0,00	0,00	
A.VI. Przychody z tytułu dochodów budżetowych	336 979 884,14	315 796 205,62	
B. Koszty działalności operacyjnej	262 795 883,30	273 197 840,59	
B.I. Amortyzacja	19 550 993,92	20 173 673,44	
B.II. Zużycie materiałów i energii	13 389 678,87	17 097 514,42	
B.III. Usługi obce	56 875 528,53	59 042 711,49	
B.IV. Podatki i opłaty	822 843,30	1 030 824,68	
B.V. Wynagrodzenia	82 716 524,52	91 128 103,58	
B.VI. Ubezpieczenia społeczne i inne świadczenia dla pracowników	19 842 629,36	22 053 831,37	
B.VII. Pozostałe koszty rodzajowe	2 501 785,03	4 606 160,75	
B.VIII. Wartość sprzedanych towarów i materiałów	0,00	0,00	
B.IX. Inne świadczenia finansowane z budżetu	67 094 638,07	58 063 440,91	
B.X. Pozostałe obciążenia	1 261,70	1 579,95	
C. Zysk (strata) z działalności podstawowej (A - B)	88 710 798,11	59 886 905,06	
D. Pozostałe przychody operacyjne	9 677 485,60	8 752 197,77	
D.I. Zysk ze zbycia niefinansowych aktywów trwałych	25 802,16	1 306,50	
D.II. Dotacje	0,00	0,00	
D.III. Inne przychody operacyjne	9 651 683,44	8 750 891,27	
E. Pozostałe koszty operacyjne	7 390 025,19	2 641 095,36	

SKARBNIK MIASTA
KACPER SIWEK
Główny Kierownik Budżetu
Kacper Siwek

2023-04-27
rok, miesiąc, dzień

BEATA MOSKAL-SŁANIEWSKA
kierownik jednostki
Beata Moskalska-Słaniewska

BeSTia

25C1C6C8FFA4CB42

Strona 1 z 3

E.I.	Koszty inwestycji finansowanych ze środków własnych samorządowych zakładów budżetowych i dochodów jednostek budżetowych gromadzonych na wydzielonym rachunku	13 153,59	39 369,28
E.II.	Pozostałe koszty operacyjne	7 376 871,60	2 601 726,08
F.	Zysk (strata) z działalności operacyjnej (C + D - E)	90 998 258,52	65 998 007,47
G.	Przychody finansowe	7 890 771,13	12 144 139,88
G.I.	Dywidendy i udziały w zyskach	6 000 000,00	6 000 000,00
G.II.	Odsetki	1 869 470,95	6 115 449,57
G.III.	Inne	21 300,18	28 690,31
H.	Koszty finansowe	2 573 443,89	7 994 379,13
H.I.	Odsetki	1 851 173,70	6 770 503,51
H.II.	Inne	722 270,19	1 223 875,62
I.	Zysk (strata) brutto (F+G-H)	96 315 585,76	70 147 768,22
J.	Podatek dochodowy	216 875,00	192 996,00
K.	Pozostałe obowiązkowe zmniejszenia zysku (zwiększenia straty)	2 586,69	1 876,42
L.	Zysk (strata) netto (I-J-K)	96 096 124,07	69 952 895,80

SKARBNIK MIASTA
Główny Księgowy Budżetu

KACPER SIWIEK
główny księgowy

2023-04-27

rok, miesiąc, dzień

PREZYDENT MIASTA

BEATA MOSKAL-SŁANIEWSKA
kierownik jednostki

SKARBNIK MIASTA
Główny Księgowy Budżetu


KACPER SIWEK
główny księgowy

2023-04-27

rok, miesiąc, dzień

SKARBNIK MIASTA
Beata Moskalska-Słaniewska

BEATA MOSKAL-SŁANIEWSKA
kierownik jednostki

Nazwa i adres jednostki sprawozdawczej Gmina Miasto Świdnica ul.Arмии Krajowej 49 58-100 ŚWIDNICA	Zestawienie zmian w funduszu jednostki sporządzone na dzień 31-12-2022 r.	Adresat: Regionalna Izba Obrachunkowa we Wrocławiu
Numer identyfikacyjny REGON 890718314		Wysłać bez pisma przewodniego 3BAE10F3F9BB9A65 

	Stan na koniec roku poprzedniego	Stan na koniec roku bieżącego
I. Fundusz jednostki na początek okresu (BO)	609 453 635,53	571 805 665,95
I.1. Zwiększenie funduszu (z tytułu)	555 413 264,32	651 698 770,14
I.1.1. Zysk bilansowy za rok ubiegły	201 777 797,37	254 136 953,48
I.1.2. Zrealizowane wydatki budżetowe	308 938 015,57	338 889 618,68
I.1.3. Zrealizowane płatności ze środków europejskich	0,00	0,00
I.1.4. Środki na inwestycje	39 508 470,68	53 595 548,88
I.1.5. Aktualizacja wyceny środków trwałych	0,00	0,00
I.1.6. Nieodpłatnie otrzymane środki trwałe i środki trwałe w budowie oraz wartości niematerialne i prawne	143 114,18	228 702,23
I.1.7. Aktywa przejęte od zlikwidowanych lub połączonych jednostek	0,00	0,00
I.1.8. Aktywa otrzymane w ramach centralnego zaopatrzenia	0,00	0,00
I.1.9. Pozostałe odpisy z wyniku finansowego za rok bieżący	0,00	0,00
I.1.10. Inne zwiększenia	5 045 866,52	4 847 946,87
I.2. Zmniejszenia funduszu jednostki (z tytułu)	593 061 233,90	582 089 587,67
I.2.1. Strata za rok ubiegły	153 252 342,50	158 040 829,41
I.2.2. Zrealizowane dochody budżetowe	347 534 487,80	327 607 414,23
I.2.3. Rozliczenie wyniku finansowego i środków obrotowych za rok ubiegły	0,00	0,00
I.2.4. Dotacje i środki na inwestycje	85 299 242,41	88 095 947,84
I.2.5. Aktualizacja środków trwałych	0,00	0,00
I.2.6. Wartość sprzedanych i nieodpłatnie przekazanych środków trwałych i środków trwałych w budowie oraz wartości niematerialnych i prawnych	1 214 112,80	135 659,59
I.2.7. Pasywa przejęte od zlikwidowanych lub połączonych jednostek	0,00	0,00
I.2.8. Aktywa przekazane w ramach centralnego zaopatrzenia	0,00	0,00
I.2.9. Inne zmniejszenia	5 761 048,39	8 209 736,60
II. Fundusz jednostki na koniec okresu (BZ)	571 805 665,95	641 414 848,42

SKARBNIK MIASTA
Główny Księgowy Budżetu

KACPER SIWEK
główny księgowy

2023-04-27

rok, miesiąc, dzień

PRZEBUDOWA
Beata Moskalska

BEATA MOSKAŁ-SŁANIEWSKA
kierownik jednostki

III.	Wynik finansowy netto za rok bieżący (+,-)	96 096 124,07	69 952 895,80
III.1.	zysk netto (+)	254 136 953,48	218 756 198,16
III.2.	strata netto (-)	-158 040 829,41	-148 803 302,36
III.3.	nadwyżka środków obrotowych	0,00	0,00
IV.	Fundusz (II+,-III)	667 901 790,02	711 367 744,22

SKARBNIK MIASTA
Główny Księgowy Budżetu

Kacper Siwek

KACPER SIWEK
główny księgowy

2023-04-27

rok, miesiąc, dzień

PREZYDENT MIASTA

Beata Moskał-Słaniewska
BEATA MOSKAŁ-SŁANIEWSKA

kierownik jednostki

SKARBNIK MIASTA
Główny Księgowy Budżetu


KACPER SIWEK
główny księgowy

2023-04-27

rok, miesiąc, dzień

PREZES MIASTA
Beata Moskalewicz
Moska

BEATA MOSKAŁ-SŁANIEWSKA
kierownik jednostki

Nazwa i adres jednostki sprawozdawczej Gmina Miasto Świdnica ul.Armi Krajowej 49 58-100 ŚWIDNICA	Wyciąg z danych zawartych w załączniku 'Informacja dodatkowa' sporządzony na dzień: 31-12-2022 r.	Adresat: Regionalna Izba Obrachunkowa we Wrocławiu
Numer identyfikacyjny REGON 890718314		5BBCDE23CCF5A0C3 

II.	Dodatkowe informacje i objaśnienia obejmują w szczególności:	
	Wyszczególnienie	Kwota
1.7.	Kwota odpisu aktualizującego należności finansowe z tytułu pożyczek udzielonych ze środków budżetu JST utworzonego na podstawie art. 35b ust. 1 ustawy o rachunkowości - ujęta w poz. 1.7 Informacji dodatkowej	0,00
1.10.	kwotę zobowiązań w sytuacji gdy jednostka kwalifikuje umowy leasingu zgodnie z przepisami podatkowymi (leasing operacyjny), a według przepisów o rachunkowości byłby to leasing finansowy lub zwrotny z podziałem na kwotę zobowiązań z tytułu leasingu finansowego lub leasingu zwrotnego	0,00
1.10.1.	Łączna kwota zobowiązań z tytułu leasingu finansowego wykazana w pozycji 1.10	0,00
1.10.2.	Łączna kwota zobowiązań z tytułu leasingu zwrotnego wykazana w pozycji 1.10	0,00
1.12.	łączną kwotę zobowiązań warunkowych, w tym również udzielonych przez jednostkę gwarancji i poręczeń, także wekslowych, niewykazanych w bilansie, ze wskazaniem zobowiązań zabezpieczonych na majątku jednostki oraz charakteru i formy tych zabezpieczeń	5 010 999,60

Potwierdzenie za zgodność z danymi w Informacji dodatkowej

SKARBNIK MIASTA
Główny Księgowy Budżetu

KACPER ŚWIEK
(główny księgowy)

2023.04.27

rok mies. dzień

PREZYDENT MIASTA

BEATA MOSKAL-SŁANIEWSKA

(kierownik jednostki)

Wyciąg z danych zawartych w załączniku 'Informacja dodatkowa'

Symbol	Wyszczególnienie	Uwaga JST
--------	------------------	-----------

Potwierdzenie za zgodność z danymi w Informacji dodatkowej

SKAŁA MIĘDZYBÓDKA MIASTA
Główny księgowy Budżetu

KACPER SIWEK
Główny księgowy

2023.04.27

rok mies. dzień

BEATA MOSKAL-SŁANIEWSKA

BEATA MOSKAL-SŁANIEWSKA
(kierownik jednostki)

Nazwa i adres jednostki sprawozdawczej <i>Gmina Miasto Świdnica</i> Numer identyfikacyjny REGON 890718314	Informacja o wyłączeniach z tytułu wzajemnych rozliczeń jednostek i samorządowych zakładów budżetowych na dzień 2022-12-31	Adresat URZĄD MIEJSKI W ŚWIDNICY ul. Armii Krajowej 49 58-100 Świdnica
---	---	--

WYŁĄCZENIA OGÓLEM - WG SPRAWOZDAŃ

I. BILANS - wyłączenia ogółem

POZYCJE BILANSU	WYŁĄCZENIA RAZEM	BILANS ŁĄCZNY PRZED WYŁĄCZENIAMI	BILANS ŁĄCZNY PO WYŁĄCZENIACH
A.I. Fundusz jednostek	1 300 000,00	640 114 848,42	641 414 848,42
A.II.1. Zyska netto (-)	1 300 000,00	220 056 198,16	218 756 198,16
B.II.5. Rozliczenia z tytułu środków na wydatki budżetowe i z tytułu dochodów budżetowych	1 534 720,06	1 539 141,81	4 421,75
D.II.7. Rozliczenia z tytułu środków na wydatki budżetowe i z tytułu dochodów budżetowych	1 534 720,06	3 189 995,30	1 655 275,24

II. RACHUNEK ZYSKÓW I STRAT - wyłączenia ogółem

POZYCJE RZIS	WYŁĄCZENIA RAZEM	RZIS ŁĄCZNY PRZED WYŁĄCZENIAMI	RZIS ŁĄCZNY PO WYŁĄCZENIACH
A.V. Dotacje na finansowanie działalności podstawowej	1 300 000,00	1 300 000,00	0,00
A.I. Przychody netto ze sprzedaży produktów	121 017,81	17 409 557,84	17 288 540,03
A.VI. Przychody z tytułu dochodów budżetowych	231 803,00	316 028 008,62	315 796 205,62
II. Zużycie materiałów i energii	65 048,80	17 162 563,22	17 097 514,42
III. Usługi obce	55 969,01	59 098 680,50	59 042 711,49
B.IV. Podatki i opłaty	231 803,00	1 262 627,68	1 030 824,68

III. ZESTAWIENIE ZMIAN W FUNDUSZU JEDNOSTKI - wyłączenia ogółem

POZYCJE ZZWFJ	WYŁĄCZENIA RAZEM	ZZWFJ ŁĄCZNY PRZED WYŁĄCZENIAMI	ZZWFJ ŁĄCZNY PO WYŁĄCZENIACH
I.2.4. Dotacje i środki na inwestycje	1 915 000,00	90 010 947,84	88 095 947,84
III.1. Zysk netto (+)	1 300 000,00	220 056 198,16	218 756 198,16
I.1.4. Środki na inwestycje	615 000,00	54 210 548,88	53 595 548,88
I.1.6. Nieodpłatnie otrzymane środki trwałe i inwestycje	7 021 147,96	7 249 850,19	228 702,23
I.2.6. Wartość sprzedanych i nieodpłatnie przekazanych środków trwałych i inwestycji	7 021 147,96	7 156 807,55	135 659,59
1.10. Inne zwiększenia	2 396 700,69	7 244 647,56	4 847 946,87
2.9. Inne zmniejszenia	1 480 390,14	9 690 126,74	8 209 736,60

GMINA MIASTO ŚWIDNICA
Główny Księgowy - budżetu

(główny księgowy)

2023-04-24

(rok, miesiąc, dzień)

URZĄD MIEJSKI W ŚWIDNICY
[Podpis]
Kierownik jednostki

(kierownik jednostki)

Nazwa i adres jednostki sprawozdawczej <i>Gmina Miasto Świdnica</i> Numer identyfikacyjny REGON 890718314	Informacja o wyłączeniach z tytułu wzajemnych rozliczeń jednostek i samorządowych zakładów budżetowych na dzień 2022-12-31	Adresat URZĄD MIEJSKI W ŚWIDNICY ul. Armii Krajowej 49 58-100 Świdnica
---	---	--

WYŁĄCZENIA OGÓLEM - WG SPRAWOZDAŃ

I. BILANS - wyłączenia ogółem

POZYCJE BILANSU	WYŁĄCZENIA RAZEM	BILANS ŁĄCZNY PRZED WYŁĄCZENIAMI	BILANS ŁĄCZNY PO WYŁĄCZENIACH
A.I. Fundusz jednostek	1 300 000,00	640 114 848,42	641 414 848,42
A.II.1. Zyska netto (-)	1 300 000,00	220 056 198,16	218 756 198,16
B.II.5. Rozliczenia z tytułu środków na wydatki budżetowe i z tytułu dochodów budżetowych	1 534 720,06	1 539 141,81	4 421,75
D.II.7. Rozliczenia z tytułu środków na wydatki budżetowe i z tytułu dochodów budżetowych	1 534 720,06	3 189 995,30	1 655 275,24

II. RACHUNEK ZYSKÓW I STRAT - wyłączenia ogółem

POZYCJE RZIS	WYŁĄCZENIA RAZEM	RZIS ŁĄCZNY PRZED WYŁĄCZENIAMI	RZIS ŁĄCZNY PO WYŁĄCZENIACH
A.V. Dotacje na finansowanie działalności podstawowej	1 300 000,00	1 300 000,00	0,00
A.I. Przychody netto ze sprzedaży produktów	121 017,81	17 409 557,84	17 288 540,03
A.VI. Przychody z tytułu dochodów budżetowych	231 803,00	316 028 008,62	315 796 205,62
II. Zużycie materiałów i energii	65 048,80	17 162 563,22	17 097 514,42
III. Usługi obce	55 969,01	59 098 680,50	59 042 711,49
B.IV. Podatki i opłaty	231 803,00	1 262 627,68	1 030 824,68

III. ZESTAWIENIE ZMIAN W FUNDUSZU JEDNOSTKI - wyłączenia ogółem

POZYCJE ZZWFJ	WYŁĄCZENIA RAZEM	ZZWFJ ŁĄCZNY PRZED WYŁĄCZENIAMI	ZZWFJ ŁĄCZNY PO WYŁĄCZENIACH
I.2.4. Dotacje i środki na inwestycje	1 915 000,00	90 010 947,84	88 095 947,84
III.1. Zysk netto (+)	1 300 000,00	220 056 198,16	218 756 198,16
I.1.4. Środki na inwestycje	615 000,00	54 210 548,88	53 595 548,88
I.1.6. Nieodpłatnie otrzymane środki trwałe i inwestycje	7 021 147,96	7 249 850,19	228 702,23
I.2.6. Wartość sprzedanych i nieodpłatnie przekazanych środków trwałych i inwestycji	7 021 147,96	7 156 807,55	135 659,59
1.10. Inne zwiększenia	2 396 700,69	7 244 647,56	4 847 946,87
2.9. Inne zmniejszenia	1 480 390,14	9 690 126,74	8 209 736,60

SKARBNIA MIĘDZA
Główny Księgowy Budżetu

Krzysztof Siwek

(główny księgowy)

2023-04-24

(rok, miesiąc, dzień)

SKARBNIA MIĘDZA

[Podpis]

(kierownik jednostki)

Nazwa i adres jednostki sprawozdawczej <i>Gmina Miasto Świdnica</i> Numer identyfikacyjny REGON 890718314	Informacja o wyłączeniach z tytułu wzajemnych rozliczeń jednostek i samorządowych zakładów budżetowych na dzień 2022-12-31	Adresat URZĄD MIEJSKI W ŚWIDNICY ul. Armii Krajowej 49 58-100 Świdnica
---	---	--

WYŁĄCZENIA OGÓŁEM - WG TYTUŁÓW ROZLICZEŃ
I.1. BILANS - wyłączenia z tytułu przekazanych/przyjętych dotacji
Wyłączenia zbiorczo

POZYCJE BILANSU	WYŁĄCZENIA RAZEM	BILANS ŁĄCZNY PRZED WYŁĄCZENIAMI	BILANS ŁĄCZNY PO WYŁĄCZENIACH
A.I. Fundusz jednostek	1 300 000,00	640 114 848,42	641 414 848,42
A.II.1. Zysk netto (+)	1 300 000,00	220 056 198,16	218 756 198,16
B.II.5. Rozliczenia z tytułu środków na wydatki budżetowe i z tytułu dochodów budżetowych	1 534 720,06	1 539 141,81	4 421,75
D.II.7. Rozliczenia z tytułu środków na wydatki budżetowe i z tytułu dochodów budżetowych	1 534 720,06	3 189 995,30	1 655 275,24

II.1. RZiS - wyłączenia z tytułu przekazanych/przyjętych dotacji
Wyłączenia zbiorczo

POZYCJE RZiS	WYŁĄCZENIA RAZEM	RZiS ŁĄCZNY PRZED WYŁĄCZENIAMI	RZiS ŁĄCZNY PO WYŁĄCZENIACH
A.V. Dotacje na finansowanie działalności podstawowej	1 300 000,00	1 300 000,00	0,00

II.2. RZiS - wyłączenia z tytułu przychodów/kosztów
Wyłączenia zbiorczo

POZYCJE RZiS	WYŁĄCZENIA RAZEM	RZiS ŁĄCZNY PRZED WYŁĄCZENIAMI	RZiS ŁĄCZNY PO WYŁĄCZENIACH
A.I. Przychody netto ze sprzedaży produktów	121 017,81	17 409 557,84	17 288 540,03
A.VI. Przychody z tytułu dochodów budżetowych	231 803,00	316 028 008,62	315 796 205,62
B.IV. Podatki i opłaty	231 803,00	1 262 627,68	1 030 824,68
II. Zużycie materiałów i energii	65 048,80	17 162 563,22	17 097 514,42
III. Usługi obce	55 969,01	59 098 680,50	59 042 711,49

III.1. ZZwFJ - wyłączenia z tytułu przekazanych/przyjętych dotacji
Wyłączenia zbiorczo

POZYCJE ZZwFJ	WYŁĄCZENIA RAZEM	ZZwFJ ŁĄCZNY PRZED WYŁĄCZENIAMI	ZZwFJ ŁĄCZNY PO WYŁĄCZENIACH
I.2.4. Dotacje i środki na inwestycje	1 915 000,00	90 010 947,84	88 095 947,84
III.1. Zysk netto (+)	1 300 000,00	220 056 198,16	218 756 198,16
I.1.4. Środki na inwestycje	615 000,00	54 210 548,88	53 595 548,88

III.2. ZZwFJ - wyłączenia z tytułu nieodpłatnego przekazania/otrzymania środków trwałych i inwestycji
Wyłączenia zbiorczo

POZYCJE ZZwFJ	WYŁĄCZENIA RAZEM	ZZwFJ ŁĄCZNY PRZED WYŁĄCZENIAMI	ZZwFJ ŁĄCZNY PO WYŁĄCZENIACH
I.1.6. Nieodpłatnie otrzymane środki trwałe i inwestycje	7 021 147,96	7 249 850,19	228 702,23
I.2.6. Wartość sprzedanych i nieodpłatnie przekazanych środków trwałych i inwestycji	7 021 147,96	7 156 807,55	135 659,59

III.3. ZZwFJ - wyłączenia z tytułu innych zmniejszeń/innych zwiększeń
Wyłączenia zbiorczo

POZYCJE ZZwFJ	WYŁĄCZENIA RAZEM	ZZwFJ ŁĄCZNY PRZED WYŁĄCZENIAMI	ZZwFJ ŁĄCZNY PO WYŁĄCZENIACH
1.10. Inne zwiększenia	2 396 700,69	7 244 647,56	4 847 946,87
2.9. Inne zmniejszenia	1 480 390,14	9 690 126,74	8 209 736,60

SKARBNIK MIASTA
Główny Księgowy Budżetu

Kacper Siwek

(główny księgowy)

2023-04-24

(rok, miesiąc, dzień)

PRZEDSIĘWZYMCA
Burmistrz Miasta Świdnicy
Burmistrz Miasta Świdnicy
(kierownik jednostki)

Nazwa i adres jednostki sprawozdawczej <i>Gmina Miasto Świdnica</i>	Informacja o wyłączeniach z tytułu wzajemnych rozliczeń jednostek i samorządowych zakładów budżetowych	Adresat URZĄD MIEJSKI W ŚWIDNICY ul. Armii Krajowej 49 58-100 Świdnica
Numer identyfikacyjny REGON 890718314		na dzień 2022-12-31

WYŁĄCZENIA OGÓŁEM - WG TYTUŁÓW ROZLICZEŃ

I.1.1. BILANS - wyłączenia pomiędzy Miejskim Zarządem Nieruchomości i Urzędem Miejskim

POZYCJE BILANSU	URZĄD MIEJSKI W ŚWIDNICY ul. Armii Krajowej 49 58-100 Świdnica	MIEJSKI ZARZĄD NIERUCHOMOŚCI ul. Łukasieńskiego 7 58-100 Świdnica	WYŁĄCZENIA	URZĄD MIEJSKI W ŚWIDNICY ul. Armii Krajowej 49 58-100 Świdnica	MIEJSKI ZARZĄD NIERUCHOMOŚCI ul. Łukasieńskiego 7 58-100 Świdnica
	PRZED WYŁĄCZENIAMI			PO WYŁĄCZENIACH	
A.I. Fundusz jednostek	305 196 270,54	-	1 300 000,00	306 496 270,54	-
A.II.1. Zysk netto (+)	-	248 114,56	1 300 000,00	-	-1 051 885,44

I.1.2. BILANS - wyłączenia pomiędzy Urzędem Miejskim i Miejskim Ośrodkiem Pomocy Społecznej

POZYCJE BILANSU	URZĄD MIEJSKI W ŚWIDNICY ul. Armii Krajowej 49 58-100 Świdnica	MIEJSKI ZARZĄD NIERUCHOMOŚCI ul. Łukasieńskiego 7 58-100 Świdnica	WYŁĄCZENIA	URZĄD MIEJSKI W ŚWIDNICY ul. Armii Krajowej 49 58-100 Świdnica	MIEJSKI ZARZĄD NIERUCHOMOŚCI ul. Łukasieńskiego 7 58-100 Świdnica
	PRZED WYŁĄCZENIAMI			PO WYŁĄCZENIACH	
B.II.5. Rozliczenia z tytułu środków na wydatki budżetowe i z tytułu dochodów budżetowych	1 539 141,81	-	1 534 720,06	4 421,75	-
D.II.7. Rozliczenia z tytułu środków na wydatki budżetowe i z tytułu dochodów budżetowych	-	1 549 182,93	1 534 720,06	-	14 462,87

II.1.1. RZiS - wyłączenia pomiędzy Urzędem Miejskim i Miejskim Zarządem Nieruchomości

POZYCJE RZiS	URZĄD MIEJSKI W ŚWIDNICY ul. Armii Krajowej 49 58-100 Świdnica	MIEJSKI ZARZĄD NIERUCHOMOŚCI ul. Łukasieńskiego 7 58-100 Świdnica	WYŁĄCZENIA	URZĄD MIEJSKI W ŚWIDNICY ul. Armii Krajowej 49 58-100 Świdnica	MIEJSKI ZARZĄD NIERUCHOMOŚCI ul. Łukasieńskiego 7 58-100 Świdnica
	PRZED WYŁĄCZENIAMI			PO WYŁĄCZENIACH	
A.V. Dotacje na finansowanie działalności podstawowej	-	1 300 000,00	1 300 000,00	-	0,00

II.2.1. RZiS - wyłączenia pomiędzy MOPS i MZN

POZYCJE RZiS	MIEJSKI OSRODEK POMOCY SPOLECZNEJ ul. Wałbrzyska 15 58-100 Świdnica	MIEJSKI ZARZĄD NIERUCHOMOŚCI ul. Łukasieńskiego 7 58- 100 Świdnica	WYŁĄCZENIA	MIEJSKI OSRODEK POMOCY SPOLECZNEJ ul. Wałbrzyska 15 58- 100 Świdnica	MIEJSKI ZARZĄD NIERUCHOMOŚCI ul. Łukasieńskiego 7 58- 100 Świdnica
	PRZED WYŁĄCZENIAMI			PO WYŁĄCZENIACH	
II. Zużycie materiałów i energii	1 154 739,87	-	65 048,80	1 089 691,07	-
A.I. Przychody netto ze sprzedaży produktów		12 183 993,84	65 048,80	-	12 118 945,04
III. Usługi obce	5 640 469,71	-	55 969,01	5 584 500,70	-
A.I. Przychody netto ze sprzedaży produktów	-	12 183 993,84	55 969,01	-	12 128 024,83

II.2.2. RZiS - wyłączenia pomiędzy Urzędem Miejskim a ŚOSiR

POZYCJE RZiS	URZĄD MIEJSKI W ŚWIDNICY ul. Armii Krajowej 49 58- 100 Świdnica	ŚWIDNICKI OŚRODEK SPORTU I REKREACJI ul. Śląska 35 58-100 Świdnica	WYŁĄCZENIA	URZĄD MIEJSKI W ŚWIDNICY ul. Armii Krajowej 49 58-100 Świdnica	ŚWIDNICKI OŚRODEK SPORTU I REKREACJI ul. Śląska 35 58-100 Świdnica
	PRZED WYŁĄCZENIAMI			PO WYŁĄCZENIACH	
A.VI. Przychody z tytułu dochodów budżetowych	315 703 131,18	-	231 803,00	315 471 328,18	-
B.IV. Podatki i opłaty	-	322 318,21	231 803,00	-	90 515,21

III.1.1. ZZwFJ - wyłączenia pomiędzy Miejskim Zarządem Nieruchomości i Urzędem Miejskim

POZYCJE ZZwFJ	URZĄD MIEJSKI W ŚWIDNICY ul. Armii Krajowej 49 58- 100 Świdnica	MIEJSKI ZARZĄD NIERUCHOMOŚCI ul. Łukasieńskiego 7 58- 100 Świdnica	WYŁĄCZENIA	URZĄD MIEJSKI W ŚWIDNICY ul. Armii Krajowej 49 58-100 Świdnica	MIEJSKI ZARZĄD NIERUCHOMOŚCI ul. Łukasieńskiego 7 58- 100 Świdnica
	PRZED WYŁĄCZENIAMI			PO WYŁĄCZENIACH	
I.2.4. Dotacje i środki na inwestycje	89 330 875,98	-	1 300 000,00	88 030 875,98	-
III.1. Zysk netto (+)		248 114,56	1 300 000,00	-	-1 051 885,44

III.2.1. ZZwFJ - wyłączenia pomiędzy Urzędem Miejskim a MZN

POZYCJE ZZwFJ	URZĄD MIEJSKI W ŚWIDNICY ul. Armii Krajowej 49 58- 100 Świdnica	MIEJSKI ZARZĄD NIERUCHOMOŚCI ul. Łukasieńskiego 7 58- 100 Świdnica	WYŁĄCZENIA	URZĄD MIEJSKI W ŚWIDNICY ul. Armii Krajowej 49 58-100 Świdnica	MIEJSKI ZARZĄD NIERUCHOMOŚCI ul. Łukasieńskiego 7 58- 100 Świdnica
	PRZED WYŁĄCZENIAMI			PO WYŁĄCZENIACH	
I.1.6. Nieodpłatnie otrzymane środki trwale i inwestycje	0,00	1 963 279,13	1 963 279,13	-	0,00
I.2.6. Wartość sprzedanych i nieodpłatnie przekazanych środków trwałych i inwestycji	5 225 918,64	0,00	1 963 279,13	3 262 639,51	-

III.2.2. ZZwFJ - wyłączenia pomiędzy Urzędem Miejskim a ŚOSiR

POZYCJE ZZwFJ	URZĄD MIEJSKI W ŚWIDNICY ul. Armii Krajowej 49 58-100 Świdnica	ŚWIDNICKI OŚRODEK SPORTU I REKREACJI ul. Śląska 35 58-100 Świdnica	WYŁĄCZENIA	URZĄD MIEJSKI W ŚWIDNICY ul. Armii Krajowej 49 58-100 Świdnica	ŚWIDNICKI OŚRODEK SPORTU I REKREACJI ul. Śląska 35 58-100 Świdnica
	PRZED WYŁĄCZENIAMI			PO WYŁĄCZENIACH	
2.6. Wartość sprzedanych i nieodpłatnie przekazanych środków trwałych i inwestycji	5 225 918,64	0,00	1 495 009,33	3 730 909,31	-
1.1.6. Nieodpłatnie otrzymane środki trwałe i inwestycje	-	1 495 009,33	1 495 009,33	-	0,00
1.10. Inne zwiększenia	7 244 647,56		120 667,05	7 123 980,51	-
2.9. Inne zmniejszenia	-	121 367,05	120 667,05	-	700,00

III.2.3. ZZwFJ - wyłączenia pomiędzy Urzędem Miejskim a MOPS

POZYCJE ZZwFJ	URZĄD MIEJSKI W ŚWIDNICY ul. Armii Krajowej 49 58-100 Świdnica	MIEJSKI OŚRODEK POMOCY SPOŁECZNEJ ul. Wałbrzyska 15 58-100 Świdnica	WYŁĄCZENIA	URZĄD MIEJSKI W ŚWIDNICY ul. Armii Krajowej 49 58-100 Świdnica	MIEJSKI OŚRODEK POMOCY SPOŁECZNEJ ul. Wałbrzyska 15 58-100 Świdnica
	PRZED WYŁĄCZENIAMI			PO WYŁĄCZENIACH	
1.6. Nieodpłatnie otrzymane środki trwałe i inwestycje	-	1 372 054,75	1 217 152,52	-	154 902,23
2.6. Wartość sprzedanych i nieodpłatnie przekazanych środków trwałych i inwestycji	5 225 918,64	-	1 217 152,52	4 008 766,12	-

III.2.4. ZZwFJ - wyłączenia pomiędzy Urzędem Miejskim a MZN

POZYCJE ZZwFJ	URZĄD MIEJSKI W ŚWIDNICY ul. Armii Krajowej 49 58-100 Świdnica	MIEJSKI ZARZĄD NIERUCHOMOŚCI ul. Łukasińskiego 7 58-100 Świdnica	WYŁĄCZENIA	URZĄD MIEJSKI W ŚWIDNICY ul. Armii Krajowej 49 58-100 Świdnica	MIEJSKI ZARZĄD NIERUCHOMOŚCI ul. Łukasińskiego 7 58-100 Świdnica
	PRZED WYŁĄCZENIAMI			PO WYŁĄCZENIACH	
1.2.4. Dotacje i środki na inwestycje	89 330 875,98	-	615 000,00	88 715 875,98	-
1.4. Środki na inwestycje	-	654 369,28	615 000,00	-	39 369,28

III. 2.5. ZZwFJ - wyłączenia pomiędzy Urzędem Miejskim a ŚOSiR

POZYCJE ZZwFJ	URZĄD MIEJSKI W ŚWIDNICY ul. Armii Krajowej 49 58-100 Świdnica	ŚWIDNICKI OŚRODEK SPORTU I REKREACJI ul. Śląska 35 58-100 Świdnica	WYŁĄCZENIA	URZĄD MIEJSKI W ŚWIDNICY ul. Armii Krajowej 49 58-100 Świdnica	ŚWIDNICKI OŚRODEK SPORTU I REKREACJI ul. Śląska 35 58-100 Świdnica
	PRZED WYŁĄCZENIAMI			PO WYŁĄCZENIACH	
1.1.6. Nieodpłatnie otrzymane środki trwałe i inwestycje	1 852 044,32	-	338 990,50	1 513 053,82	-
1.2.6. Wartość sprzedanych i nieodpłatnie przekazanych środków trwałych i inwestycji	-	338 990,50	338 990,50	-	0,00

III.2.6. ZZwFJ - wyłączenia pomiędzy Urzędem Miejskim a MZN					
POZYCJE ZZwFJ	URZĄD MIEJSKI W ŚWIDNICY ul. Armii Krajowej 49 58-100 Świdnica	MIEJSKI ZARZĄD NIERUCHOMOŚCI ul. Łukasieńskiego 7 58-100 Świdnica	WYŁĄCZENIA	URZĄD MIEJSKI W ŚWIDNICY ul. Armii Krajowej 49 58-100 Świdnica	MIEJSKI ZARZĄD NIERUCHOMOŚCI ul. Łukasieńskiego 7 58-100 Świdnica
	PRZED WYŁĄCZENIAMI			PO WYŁĄCZENIACH	
I.1.6. Nieodpłatnie otrzymane środki trwałe i inwestycje	1 852 044,32	-	1 456 238,82	395 805,50	-
I.2.6. Wartość sprzedanych i nieodpłatnie przekazanych środków trwałych i inwestycji	-	1 584 283,41	1 456 238,82	-	128 044,59

III.2.7. ZZwFJ - wyłączenia pomiędzy Urzędem Miejskim a PM15					
POZYCJE ZZwFJ	URZĄD MIEJSKI W ŚWIDNICY ul. Armii Krajowej 49 58-100 Świdnica	PRZEDSZKOLE MIEJSKIE NR 15 ul. Ofiar Oświęcimskich 45a 58-105 Świdnica	WYŁĄCZENIA	URZĄD MIEJSKI W ŚWIDNICY ul. Armii Krajowej 49 58-100 Świdnica	PRZEDSZKOLE MIEJSKIE NR 15 ul. Ofiar Oświęcimskich 45a 58-105 Świdnica
	PRZED WYŁĄCZENIAMI			PO WYŁĄCZENIACH	
1.6. Nieodpłatnie otrzymane środki trwałe i inwestycje	-	288 805,00	288 805,00	-	0,00
2.6. Wartość sprzedanych i nieodpłatnie przekazanych środków trwałych i inwestycji	5 225 918,64	-	288 805,00	4 937 113,64	-

III. 2.8. ZZwFJ - wyłączenia pomiędzy Urzędem Miejskim a Strażą Miejską					
POZYCJE ZZwFJ	URZĄD MIEJSKI W ŚWIDNICY ul. Armii Krajowej 49 58-100 Świdnica	STRAŻ MIEJSKA W ŚWIDNICY ul. Dworcowa 2-4-6-8 58-100 Świdnica	WYŁĄCZENIA	URZĄD MIEJSKI W ŚWIDNICY ul. Armii Krajowej 49 58-100 Świdnica	STRAŻ MIEJSKA W ŚWIDNICY ul. Dworcowa 2-4-6-8 58-100 Świdnica
	PRZED WYŁĄCZENIAMI			PO WYŁĄCZENIACH	
I.1.6. Nieodpłatnie otrzymane środki trwałe i inwestycje	-	261 672,66	261 672,66	-	0,00
I.2.6. Wartość sprzedanych i nieodpłatnie przekazanych środków trwałych i inwestycji	5 225 918,64	-	261 672,66	4 964 245,98	-

III.3.1. ZZwFJ - wyłączenia pomiędzy Urzędem Miejskim a Urzędem Miejskim					
POZYCJE ZZwFJ	URZĄD MIEJSKI W ŚWIDNICY ul. Armii Krajowej 49 58-100 Świdnica	URZĄD MIEJSKI W ŚWIDNICY ul. Armii Krajowej 49 58-100 Świdnica	WYŁĄCZENIA	URZĄD MIEJSKI W ŚWIDNICY ul. Armii Krajowej 49 58-100 Świdnica	URZĄD MIEJSKI W ŚWIDNICY ul. Armii Krajowej 49 58-100 Świdnica
	PRZED WYŁĄCZENIAMI			PO WYŁĄCZENIACH	
1.10. Inne zwiększenia	7 244 647,56	-	1 359 723,09	5 884 924,47	-
2.9. Inne zmniejszenia	-	6 798 997,86	1 359 723,09	-	5 439 274,77

III.3.2. ZZwFJ - wyłączenia w Miejskim Ośrodku Pomocy Społecznej					
POZYCJE RZiS	MIEJSKI OŚRODEK POMOCY SPOŁECZNEJ ul. Wałbrzyska 15 58-100 Świdnica		WYŁĄCZENIA	MIEJSKI OŚRODEK POMOCY SPOŁECZNEJ ul. Wałbrzyska 15 58-100 Świdnica	
	PRZED WYŁĄCZENIAMI			PO WYŁĄCZENIACH	
1.10. Inne zwiększenia	0,00	-	916 310,55	-916 310,55	-

SKANBIK MIASTA
Główny Księgowy Budżetu

Kocper Siwek
(główny księgowy)

2023-04-24

(rok, miesiąc, dzień)

PREZYDENT MIASTA

J. Kocper
(kierownik jednostki)

I. Wprowadzenie do sprawozdania finansowego

1.1 Nazwa jednostki
<i>Gmina Miasto Świdnica</i>
1.2 Siedziba jednostki
<i>Gmina Miasto Świdnica</i>
1.3 Adres jednostki
<i>Urząd Miejski w Świdnicy ul. Armii Krajowej 49, 58-100 Świdnica</i>
1.4 Podstawowy przedmiot działalności jednostki
<i>Zaspakajanie zbiorowych potrzeb mieszkańców Miasta Świdnica. Wykonywanie wszystkich zadań publicznych o znaczeniu lokalnym, niezastrzeżonych ustawami na rzecz innych podmiotów. W szczególności poprzez realizację zadań własnych, zleconych oraz innych wynikających z zawartych porozumień.</i>
2. Wskazanie okresu objętego sprawozdaniem
<i>01-01-2022 r. - 31-12-2022 r.</i>
3. Wskazanie, że sprawozdanie finansowe zawiera dane łączne
<i>Sprawozdanie finansowe zawiera dane łączne.</i>
4. Omówienie przyjętych zasad (polityki) rachunkowości, w tym metod wyceny aktywów i pasywów (także amortyzacji)
<p>Jednostka prowadzi rachunkowości na podstawie ustawy z dnia 29 września 1994 r. o rachunkowości (t.j. Dz. U. z 2023 r. poz. 120 z późn. zm.), rozporządzenia Ministra Rozwoju i Finansów z dnia 13 września 2017 r. w sprawie rachunkowości oraz planów kont dla budżetu państwa, budżetów jednostek samorządu terytorialnego, jednostek budżetowych, samorządowych zakładów budżetowych, państwowych funduszy celowych oraz państwowych jednostek budżetowych mających siedzibę poza granicami Rzeczypospolitej Polskiej (t.j. Dz. U. z 2020 r. poz. 342) oraz rozporządzenia z dnia 25 października 2010 r. w sprawie zasad rachunkowości oraz planów kont dla organów podatkowych jednostek samorządu terytorialnego (Dz. U. Nr 208, poz. 1375).</p> <p>Dopuszczone przez jednostkę zasady (polityka) rachunkowości określone są w Dokumentacji Przyjętych Zasad (Polityki) Rachunkowości w Urzędzie Miejskim w Świdnicy oraz pozostałych jednostkach organizacyjnych Gminy Miasto Świdnica z uwzględnieniem wytycznych formułowanych corocznie przez Prezydenta Miasta Świdnicy.</p> <p>Środki trwałe umarza się i amortyzuje metodą liniową, przy zastosowaniu stawek określonych w załączniku nr 1 do ustawy z dnia 15 lutego 1992 r. o podatku dochodowym od osób prawnych (t.j. Dz. U. z 2022 r. poz. 2587 z późn. zm.).</p> <p>Środki trwałe, których wartość początkowa przekracza kwotę 10 000,00 zł ustaloną w podatku dochodowym od osób prawnych, w tym również zaliczane do środków dydaktycznych oraz mebli i dywanów, finansowane są ze środków na inwestycje.</p> <p>Środki trwałe oraz wartości niematerialne i prawne przejęte od innej jednostki umarza się przy zastosowaniu stawek amortyzacyjnych stosowanych w poprzedniej jednostce.</p> <p>Umorzenie środków trwałych oraz wartości niematerialnych i prawnych, o których mowa w ust. 1 nalicza się od wartości początkowej, począwszy od pierwszego dnia miesiąca następującego po miesiącu, w którym środki te przyjęto do używania, i do końca tego miesiąca, w którym następuje zrównanie wysokości umorzenia z ich wartością początkową lub w którym środki trwałe postawiono w stan likwidacji, sprzedano, przekazano nieodpłatnie lub stwierdzono ich niedobór. Umorzenie naliczane jest jednorazowo za okres całego roku.</p>

Od ujawnionych środków trwałych i wartości niematerialnych i prawnych, nieobjętych uprzednio ewidencją, umorzenie nalicza się począwszy od miesiąca następującego po miesiącu, w którym środki trwałe zostały wprowadzone do ewidencji.

Środki trwałe o wartości równej i wyższej niż 1 500,00 zł oraz niższej i równej 10 000,00 zł ujmuje się w ciężar kosztów. Odpisy umorzeniowe dokonywane są w 100 % ich wartości w miesiącu oddania do użytkowania.

Wartości niematerialne i prawne, których wartość początkowa przekracza kwotę 10 000,00 zł, w tym również środków dydaktycznych, finansuje się z środków na inwestycje i umarza stopniowo zgodnie z zasadami określonymi w ww. ustawie według stawek określonych w załączniku do tej ustawy. Modyfikacja (aktualizacja) programu, zależnie od jego ceny, stanowi albo samodzielny tytuł wartości niematerialnych i prawnych o wartości powyżej 10 000,00 zł, jeśli jest poniżej tej wartości zaliczana jest bezpośrednio w koszty. Wartości niematerialne i prawne umarza się i amortyzuje metodą liniową przez okres 5 lat.

Nie dokonuje się odpisów amortyzacyjnych od składników majątku, których wartość początkowa nie przekracza 1 500,00 zł.

Materiały wycenia się na dzień przyjęcia do ewidencji w rzeczywistych cenach zakupu, na dzień bilansowy w cenach zakupu z uwzględnieniem zasady ostrożnej wyceny.

Występujące w jednostce rozliczenia międzyokresowe czynne (m.in. koszty zakupu czasopism w formie prenumeraty, koszty ubezpieczenia) mają nieistotną wartość i dlatego nie są rozliczane w czasie, lecz od razu powiększają koszty działalności.

Wycenę bilansową należności dokonuje się w sytuacji braku szczegółowych informacji o sytuacji finansowej i majątkowej dłużnika poprzez odpisy aktualizujące, których wartość ustala się poprzez zakwalifikowanie należności wymagalnej do przedziału czasowego zalegania z płatnością. Wycenę należności dokonuje się według algorytmu: do 1 roku – bez odpisu aktualizującego; powyżej 1 roku – odpis aktualizujący w wysokości 100%.

Należności spłacone po dacie bilansu, a przed terminem ustalenia odpisów aktualizujących, nie podlegają aktualizacji wyceny. Naliczone odsetki od należności nieuiszczonych w terminie, które nie zostaną spłacone do końca roku przenosi się na odpisy aktualizujące w 100%.

Przy sporządzaniu sprawozdań określonych w rozporządzeniu z dnia 13 września 2017 w sprawie rachunkowości oraz planów kont dla budżetu państwa, budżetów jednostek samorządu terytorialnego (...) nie dokonuje się wyłączeń wzajemnych rozliczeń pomiędzy jednostkami, jeżeli suma rozliczeń danej jednostki z określonych tytułów nie przekracza 0,01% sumy aktywów bilansu łącznego jednostek budżetowych za rok ubiegły i wynosi ona na rok 2021 - 72 389,72 zł.

5. Inne informacje

Na sytuację finansową jednostki w 2022 r. oddziaływały zdarzenia o charakterze nadzwyczajnym - pandemia COVID-19 oraz wojna na Ukrainie. Skutki tych zdarzeń zostały zaprezentowane w części II - Dodatkowe informacje i objaśnienia, Tabela 2.3. Przychody i koszty o nadzwyczajnej wartości lub które wystąpiły incydentalnie.

II. Dodatkowe informacje i objaśnienia

1.1. Szczegółowy zakres zmian wartości grup rodzajowych środków trwałych, wartości niematerialnych i prawnych, zawierający stan tych aktywów na początek roku obrotowego, zwiększenia i zmniejszenia z tytułu: aktualizacji wartości, nabycia, rozchodu, przemieszczenia wewnętrznego oraz stan końcowy, a dla majątku amortyzowanego - podobne przedstawienie stanów i tytułów zmian dotychczasowej amortyzacji lub umorzenia

Tabela 1.1.a Zmiany stanu wartości początkowej wartości niematerialnych i prawnych oraz rzeczowych aktywów trwałych

Lp.	Wyszczególnienie	Wartość początkowa - stan na początek okresu	Zwiększenia						Zmniejszenia						Wartość początkowa - stan na koniec okresu
			nabycie	przemieszczenie	aktualizacja	inne	razem	zbycie	likwidacja	inne	razem				
I.	Wartości niematerialne i prawne	2 553 512,95	10 209,00	165 947,60	0,00	0,00	176 156,60	0,00	67 844,80	17 713,40	85 558,20	2 644 111,35			
1.1.	Licencje na użytkowanie programów komputerowych	2 321 882,96	10 209,00	155 017,60	0,00	0,00	165 226,60	0,00	67 844,80	17 713,40	85 558,20	2 401 551,36			
1.2.	Pozostałe wartości niematerialne i prawne	231 629,99	0,00	10 930,00	0,00	0,00	10 930,00	0,00	0,00	0,00	0,00	242 559,99			
II.	Rzeczowe aktywa trwałe	798 324 097,04	7 579 316,21	85 472 796,29	773 377,90	3 130 289,63	96 955 780,03	5 231 043,40	5 697 900,87	40 585 277,40	51 514 221,67	843 765 655,40			
1.	Środki trwałe	763 571 487,46	7 530 116,21	37 017 760,88	773 377,90	3 130 289,63	48 451 544,62	5 231 043,40	5 081 701,30	3 418 963,62	13 731 708,32	798 291 323,76			
1.1.	Grunty	119 154 093,16	815 563,44	2 075,01	730 722,90	1 014 890,00	2 563 251,35	317 405,99	338 990,50	2 921 895,76	3 578 292,25	118 139 052,26			
1.1.1.	Grunty stanowiące własność jednostki samorządu terytorialnego, przekazane w użytkowanie wieczyste innym podmiotom	67 381 506,88	289 892,62	0,00	0,00	0,00	289 892,62	0,00	0,00	366 902,87	366 902,87	67 304 496,63			
1.2.	Budynki, lokale i obiekty inżynierii lądowej i wodnej	625 024 552,95	6 573 964,84	35 626 128,43	42 655,00	1 752 682,00	43 995 430,27	4 318 093,46	4 683 768,27	496 349,83	9 498 211,56	659 521 771,66			
1.3.	Urządzenia techniczne i maszyny	14 617 632,64	140 587,93	288 572,76	0,00	352 717,63	781 878,32	261 672,66	40 990,28	312,31	302 975,25	15 096 535,71			
1.4.	Środki transportu	1 177 321,13	0,00	238 531,50	0,00	0,00	238 531,50	0,00	0,00	0,00	0,00	1 415 852,63			
1.5.	Inne środki trwałe	3 597 887,58	0,00	862 453,18	0,00	10 000,00	872 453,18	333 871,29	17 952,25	405,72	352 229,26	4 118 111,50			
2.	Środki trwałe w budowie (inwestycje)	34 752 609,58	49 200,00	48 455 035,41	0,00	0,00	48 504 235,41	0,00	616 199,57	37 166 313,78	37 782 513,35	45 474 331,64			
3.	Zaliczka na środki trwałe w budowie (inwestycje)	0,00	0,00	0,00	0,00	0,00	0,00	0,00	0,00	0,00	0,00	0,00			
RAZEM		800 877 609,99	7 589 525,21	85 638 743,89	773 377,90	3 130 289,63	97 131 956,63	5 231 043,40	5 765 745,67	40 602 990,80	51 599 779,87	846 409 766,75			

Tabela 1.1.b Zmiany stanu wartości początkowej pozostałych wartości niematerialnych i prawnych oraz pozostałych środków trwałych umarzanych jednorazowo.

Lp.	Wyszczególnienie	Wartość początkowa - stan na początek okresu	Zwiększenia						Zmniejszenia					Wartość początkowa - stan na koniec okresu
			nabyć	przemieszczenie	aktualizacja	inne	razem	zbycie	likwidacja	inne	razem			
I.	Pozostałe wartości niematerialne i prawne	1 532 745,73	237 659,68	0,00	0,00	119 829,54	357 489,22	47 532,05	71 962,02	110 598,97	230 093,04	1 660 141,91		
1.1.	Licencje na użytkowanie programów komputerowych	1 082 490,56	213 304,26	0,00	0,00	95 567,28	308 871,54	47 532,05	51 569,89	2 182,01	101 283,95	1 290 078,15		
1.2.	Pozostałe wartości niematerialne i prawne	450 255,17	24 355,42	0,00	0,00	24 262,26	48 617,68	0,00	20 392,13	108 416,96	128 809,09	370 063,76		
II.	Pozostałe środki trwałe	12 811 495,97	2 093 324,77	0,00	0,00	224 541,66	2 317 866,43	259 254,24	383 061,17	21 244,76	663 560,17	14 465 802,23		
1.1.	Budynki, lokale i obiekty inżynierii lądowej i wodnej	598 290,15	2 174,00	0,00	0,00	0,00	2 174,00	0,00	23 134,82	0,00	23 134,82	577 329,33		
1.2.	Urządzenia techniczne i maszyny	2 550 768,01	424 843,26	0,00	0,00	0,00	424 843,26	221 560,35	205 724,90	7 515,42	434 800,67	2 540 810,60		
1.3.	Środki transportu	9 250,01	0,00	0,00	0,00	0,00	0,00	0,00	0,00	0,00	0,00	9 250,01		
1.4.	Inne środki trwałe	9 653 187,80	1 666 307,51	0,00	0,00	224 541,66	1 890 849,17	37 693,89	154 201,45	13 729,34	205 624,68	11 338 412,29		
III.	Zbiory biblioteczne	1 610 393,33	250 988,74	0,00	0,00	374,40	251 363,14	0,00	209 735,28	0,00	209 735,28	1 652 021,19		
RAZEM		15 954 635,03	2 581 973,19	0,00	0,00	344 745,60	2 926 718,79	306 786,29	664 758,47	131 843,73	1 103 388,49	17 777 965,33		

II. Dodatkowe informacje i objaśnienia

1.1. Szczegółowy zakres zmian wartości grup rodzajowych środków trwałych, wartości niematerialnych i prawnych, zawierający stan tych aktywów na początek roku obrotowego, zwiększenia i zmniejszenia z tytułu: aktualizacji wartości, nabycia, rozchodu, przemieszczenia wewnętrznego oraz stan końcowy, a dla majątku amortyzowanego - podobne przedstawienie stanów i tytułów zmian dotychczasowej amortyzacji lub umorzenia

Tabela 1.1.c Zmiana stanu umorzenia/amortyzacji wartości niematerialnych i prawnych oraz rzeczowych składników majątku trwałego

Lp.	Wyszczególnienie	Umorzenie - stan na początek okresu	Zwiększenia				Zmniejszenia				Umorzenie - stan na koniec okresu
			amortyzacja/umorzenie za okres sprawozdawczy	aktualizacja	inne	razem	dotyczące zbytych składników	dotyczące zlikwidowanych składników	inne	razem	
I.	Wartości niematerialne i prawne	1 821 682,31	334 624,54	0,00	0,00	334 624,54	0,00	47 911,50	22 192,58	70 104,08	2 086 202,77
1.1.	Licencje na użytkowanie programów komputerowych	1 661 363,62	319 223,74	0,00	0,00	319 223,74	0,00	47 911,50	0,00	47 911,50	1 932 675,86
1.2.	Pozostałe wartości niematerialne i prawne	160 318,69	15 400,80	0,00	0,00	15 400,80	0,00	0,00	22 192,58	22 192,58	153 526,91
II.	Rzeczowe aktywa trwałe	269 724 176,42	20 208 457,67	0,00	629 769,47	20 838 227,14	374 038,65	2 421 643,89	27 833,00	2 823 515,54	287 738 888,02
1.	Środki trwałe	269 724 176,42	20 208 457,67	0,00	629 769,47	20 838 227,14	374 038,65	2 421 643,89	27 833,00	2 823 515,54	287 738 888,02
1.1.	Grunty	0,00	0,00	0,00	0,00	0,00	0,00	0,00	0,00	0,00	0,00
1.1.1.	Grunty stanowiące własność jednostki samorządu terytorialnego, przekazane w użytkowanie wieczyste innym podmiotom	0,00	0,00	0,00	0,00	0,00	0,00	0,00	0,00	0,00	0,00
1.2.	Budynki, lokale i obiekty inżynierii lądowej i wodnej	254 794 858,59	19 094 347,72	0,00	577 757,97	19 672 105,69	40 167,36	2 368 789,32	27 833,00	2 436 789,68	272 030 174,60
1.3.	Urządzenia techniczne i maszyny	10 835 072,88	817 027,96	0,00	42 011,50	859 039,46	0,00	34 902,32	0,00	34 902,32	11 659 210,02
1.4.	Środki transportu	843 746,68	124 309,82	0,00	0,00	124 309,82	0,00	0,00	0,00	0,00	968 056,50
1.5.	Inne środki trwałe	3 250 498,27	172 772,17	0,00	10 000,00	182 772,17	333 871,29	17 952,25	0,00	351 823,54	3 081 446,90
2.	Środki trwałe w budowie (inwestycje)	0,00	0,00	0,00	0,00	0,00	0,00	0,00	0,00	0,00	0,00
3.	Zaliczka na środki trwałe w budowie (inwestycje)	0,00	0,00	0,00	0,00	0,00	0,00	0,00	0,00	0,00	0,00
RAZEM		271 545 858,73	20 543 082,21	0,00	629 769,47	21 172 851,68	374 038,65	2 469 555,39	50 025,58	2 893 619,62	289 825 090,79

II. Dodatkowe informacje i objaśnienia

1.1. Szczegółowy zakres zmian wartości grup rodzajowych środków trwałych, wartości niematerialnych i prawnych, zawierający stan tych aktywów na początek roku obrotowego, zwiększenia i zmniejszenia z tytułu: aktualizacji wartości, nabycia, rozchodu, przemieszczenia wewnętrznego oraz stan końcowy, a dla majątku amortyzowanego - podobne przedstawienie stanów i tytułów

Tabela 1.1.d Umorzenie pozostałych środków trwałych oraz pozostałych wartości niematerialnych i prawnych oraz zbiorów bibliotecznych

Lp.	Wyszczególnienie	Umorzenie
I.	Pozostałe wartości niematerialne i prawne	1 660 141,91
1.1.	Licencje na użytkowanie programów komputerowych	1 290 078,15
1.2.	Pozostałe wartości niematerialne i prawne	370 063,76
II.	Pozostałe środki trwałe	14 465 802,23
1.1.	Budynki, lokale i obiekty inżynierii lądowej i wodnej	577 329,33
1.2.	Urządzenia techniczne i maszyny	2 540 810,60
1.3.	Środki transportu	9 250,01
1.4.	Inne środki trwałe	11 338 412,29
III.	Zbiory biblioteczne	1 652 021,19
RAZEM		17 777 965,33

II. Dodatkowe informacje i objaśnienia

1.1. Szczegółowy zakres zmian wartości grup rodzajowych środków trwałych, wartości niematerialnych i prawnych, zawierający stan tych aktywów na początek roku obrotowego, zwiększenia i zmniejszenia z tytułu: aktualizacji wartości, nabycia, rozchodu, przemieszczenia wewnętrznego oraz stan

Tabela 1.1.e Zmiany stanu wartości początkowej wartości niematerialnych i prawnych oraz rzeczowych aktywów trwałych z uwzględnieniem umorzenia

Lp.	Wyszczególnienie	Wartość początkowa - stan na koniec okresu (wartość brutto)	Umorzenie - stan na koniec okresu	Wartość początkowa - stan na koniec okresu (wartość netto)
I.	Wartości niematerialne i prawne	2 644 111,35	2 086 202,77	557 908,58
1.1.	Licencje na użytkowanie programów komputerowych	2 401 551,36	1 932 675,86	468 875,50
	- w tym leasing finansowy*	0,00	0,00	0,00
1.2.	Pozostałe wartości niematerialne i prawne	242 559,99	153 526,91	89 033,08
	- w tym leasing finansowy*	0,00	0,00	0,00
II.	Rzeczowe aktywa trwałe	843 765 655,40	287 738 888,02	556 026 767,38
1.	Środki trwałe	798 291 323,76	287 738 888,02	510 552 435,74
1.1.	Grunt	118 139 052,26	0,00	118 139 052,26
	- w tym leasing finansowy*	0,00	0,00	0,00
1.1.1.	Grunt	67 304 496,63	0,00	67 304 496,63
	- w tym leasing finansowy*	0,00	0,00	0,00
1.2.	Budynki, lokale i obiekty inżynierii lądowej i wodnej	659 521 771,66	272 030 174,60	387 491 597,06
	- w tym leasing finansowy*	0,00	0,00	0,00
1.3.	Urządzenia techniczne i maszyny	15 096 535,71	11 659 210,02	3 437 325,69
	- w tym leasing finansowy*	0,00	0,00	0,00
1.4.	Środki transportu	1 415 852,63	968 056,50	447 796,13
	- w tym leasing finansowy*	0,00	0,00	0,00
1.5.	Inne środki trwałe	4 118 111,50	3 081 446,90	1 036 664,60
	- w tym leasing finansowy*	0,00	0,00	0,00
2.	Środki trwałe w budowie (inwestycje)	45 474 331,64	0,00	45 474 331,64
3.	Zaliczka na środki trwałe w budowie (inwestycje)	0,00	0,00	0,00
RAZEM		846 409 766,75	289 825 090,79	556 584 675,96

* wartość aktywów używanych na podstawie umów uznanych za leasing finansowy

II. Dodatkowe informacje i objaśnienia

1.2. Aktualna wartość rynkowa środków trwałych, w tym dóbr kultury - o ile jednostka dysponuje takimi informacjami

Tabela 1.2. Aktualna wartość rynkowa środków trwałych, w tym dóbr kultury

Lp.	Wyszczególnienie	Charakterystyka	Wartość księgowa	Wartość rynkowa	Dodatkowe informacje
1.	Środki trwałe		706 542,73	4 770 167,00	
1.1.	Grunty		5 060,40	1 094 917,00	
	Lokalizacja i nr działki	ul.Jodłowa, dz. nr 565			
	Powierzchnia (m2)	282			
	Wartość (zł)		1 833,00	30 000,00	
	Lokalizacja i nr działki	ul.Polna Droga, dz. nr 2173/13			
	Powierzchnia (m2)	101			
	Wartość (zł)		5,00	23 200,00	
	Lokalizacja i nr działki	ul.Polna Droga, dz.nr 2175/1			
	Powierzchnia (m2)	91			
	Wartość (zł)		6,50	28 000,00	
	Lokalizacja i nr działki	ul.Polna Droga, dz. nr 2175/2			
	Powierzchnia (m2)	91			
	Wartość (zł)		6,50	28 000,00	
	Lokalizacja i nr działki	ul. Cypriana Kamila Norwida, dz nr 1958			
	Powierzchnia (m2)	381			
	Wartość (zł)		20,00	73 000,00	
	Lokalizacja i nr działki	ul.Romana Zmorskiego, dz. nr 387/6			
	Powierzchnia (m2)	100			
	Wartość (zł)		6,00	12 900,00	
	Lokalizacja i nr działki	ul.Ignacego Paderewskiego/Polna Droga, dz. nr 2063			
	Powierzchnia (m2)	150			
	Wartość (zł)		10,00	28 000,00	
	Lokalizacja i nr działki	ul.Ignacego Paderewskiego/Polna			
	Powierzchnia (m2)	115			
	Wartość (zł)		6,00	22 000,00	
	Lokalizacja i nr działki	ul.Stalowa, dz. nr 1768/4			

	Powierzchnia (m2)	229		
	Wartość (zł)		7,00	22 000,00
	Lokalizacja i nr działki	ul.Kliczkowska, dz. nr 382		
	Powierzchnia (m2)	2		
	Wartość (zł)		13,00	517,00
	Lokalizacja i nr działki	ul.Zamkowa, dz nr 1958/1		
	Powierzchnia (m2)	128		
	Wartość (zł)		1 702,40	34 700,00
	Lokalizacja i nr działki	ul.Pogodna, dz. nr 40/14		
	Powierzchnia (m2)	3009		
	Wartość (zł)		180,00	276 000,00
	Lokalizacja i nr działki	ul.Józefa Ignacego Kraszewskiego, dz. nr 1220		
	Powierzchnia (m2)	244		
	Wartość (zł)		88,00	35 800,00
	Lokalizacja i nr działki	ul.Józefa Ignacego Kraszewskiego, dz. nr 1222		
	Powierzchnia (m2)	210		
	Wartość (zł)		76,00	30 900,00
	Lokalizacja i nr działki	ul.Józefa Ignacego Kraszewskiego, dz. nr 1227		
	Powierzchnia (m2)	210		
	Wartość (zł)		76,00	30 900,00
	Lokalizacja i nr działki	ul.Józefa Ignacego Kraszewskiego, dz. nr 1228		
	Powierzchnia (m2)	210		
	Wartość (zł)		76,00	30 900,00
	Lokalizacja i nr działki	ul.Józefa Ignacego Kraszewskiego, dz. nr 1229		
	Powierzchnia (m2)	208		
	Wartość (zł)		75,00	30 600,00
	Lokalizacja i nr działki	ul.Józefa Ignacego Kraszewskiego, dz. nr 1232		
	Powierzchnia (m2)	210		
	Wartość (zł)		76,00	30 900,00

	Lokalizacja i nr działki	ul.Józefa Ignacego Kraszewskiego, dz. nr 1233			
	Powierzchnia (m2)	212			
	Wartość (zł)		76,00	28 000,00	
	Lokalizacja i nr działki	ul.Józefa Ignacego Kraszewskiego, dz. nr 1234			
	Powierzchnia (m2)	213			
	Wartość (zł)		77,00	29 700,00	
	Lokalizacja i nr działki	ul.Józefa Ignacego Kraszewskiego, dz. nr 1235			
	Powierzchnia (m2)	218			
	Wartość (zł)		78,00	32 000,00	
	Lokalizacja i nr działki	ul.Józefa Ignacego Kraszewskiego, dz. nr 1237			
	Powierzchnia (m2)	203			
	Wartość (zł)		73,00	29 800,00	
	Lokalizacja i nr działki	ul.Józefa Ignacego Kraszewskiego, dz. nr 1238			
	Powierzchnia (m2)	210			
	Wartość (zł)		76,00	30 900,00	
	Lokalizacja i nr działki	ul.Józefa Ignacego Kraszewskiego, dz. nr 1239			
	Powierzchnia (m2)	209			
	Wartość (zł)		76,00	30 700,00	
	Lokalizacja i nr działki	ul.Józefa Ignacego Kraszewskiego, dz. nr 1240			
	Powierzchnia (m2)	211			
	Wartość (zł)		76,00	31 000,00	
	Lokalizacja i nr działki	ul.Józefa Ignacego Kraszewskiego, dz. nr 1241			
	Powierzchnia (m2)	209			
	Wartość (zł)		76,00	30 700,00	
	Lokalizacja i nr działki	ul.Józefa Ignacego Kraszewskiego, dz. nr 1242			
	Powierzchnia (m2)	211			
	Wartość (zł)		76,00	31 000,00	

	Lokalizacja i nr działki	ul. Józefa Ignacego Kraszewskiego, dz. nr 1243			
	Powierzchnia (m2)	306			
	Wartość (zł)		110,00	40 000,00	
	Lokalizacja i nr działki	ul. Wilcza, dz. nr 843			
	Powierzchnia (m2)	52			
	Wartość (zł)		3,00	9 800,00	
	Lokalizacja i nr działki	ul. Wilcza, dz. nr 855			
	Powierzchnia (m2)	16			
	Wartość (zł)		1,00	3 000,00	
1.2.	Grunty stanowiące własność jednostki samorządu terytorialnego, przekazane w użytkowanie wieczyste		0,00	0,00	
	Lokalizacja i nr działki				
	Powierzchnia (m2)				
	Wartość (zł)				
	Lokalizacja i nr działki				
	Powierzchnia (m2)				
	Wartość (zł)				
	Lokalizacja i nr działki				
	Powierzchnia (m2)				
	Wartość (zł)				
1.3.	Budynki, lokale i obiekty inżynierii lądowej i wodnej		701 482,33	3 675 250,00	
	Lokalizacja i nr działki	lokal mieszkalny - al. Niepodległości 7/12 - dz. nr 2333			
	Powierzchnia (m2)	48,3			
	Wartość (zł)		10 169,07	130 000,00	
	Lokalizacja i nr działki	lokal mieszkalny - al. Niepodległości 5/11 - dz. nr 2329			
	Powierzchnia (m2)	102,5			
	Wartość (zł)		48 428,82	240 000,00	
	Lokalizacja i nr działki	lokal mieszkalny - ul. Łąkowa 20/9 - dz. nr 117			
	Powierzchnia (m2)	25,98			
	Wartość (zł)		5 574,30	64 000,00	
	Lokalizacja i nr działki	lokal mieszkalny - ul. S. Wyspiańskiego 3/6 dz. nr 2978			
	Powierzchnia (m2)	85,43			
	Wartość (zł)		41 073,48	221 000,00	

	Lokalizacja i nr działki	lokal mieszkalny - ul. K. Pułaskiego 51/11 - dz. nr 1747			
	Powierzchnia (m2)	45,1			
	Wartość (zł)		19 100,16	97 000,00	
	Lokalizacja i nr działki	lokal mieszkalny - ul. K. Pułaskiego 63-65/28 - dz. nr 1757			
	Powierzchnia (m2)	18,4			
	Wartość (zł)		16 469,64	85 000,00	
	Lokalizacja i nr działki	lokal mieszkalny - ul. Komunardów 18/1 - dz. nr 43			
	Powierzchnia (m2)	88,4			
	Wartość (zł)		30 786,81	199 000,00	
	Lokalizacja i nr działki	lokal mieszkalny - ul. K. Pułaskiego 17/7 dz. nr 1718			
	Powierzchnia (m2)	44,7			
	Wartość (zł)		21 156,32	106 000,00	
	Lokalizacja i nr działki	lokal mieszkalny- ul. Mieszka I 16A/3 - dz. nr 1401			
	Powierzchnia (m2)	53			
	Wartość (zł)		15 706,73	164 000,00	
	Lokalizacja i nr działki	lokal mieszkalny - ul. Przechodnia 2A/13 dz. nr 1646			
	Powierzchnia (m2)	29,9			
	Wartość (zł)		6 228,60	88 000,00	
	Lokalizacja i nr działki	lokal mieszkalny - ul. Długa 41/4 - dz. nr 2108			
	Powierzchnia (m2)	42,15			
	Wartość (zł)		16 464,07	125 000,00	
	Lokalizacja i nr działki	lokal mieszkalny - ul. Kotlarska 3/2 - dz. nr 2151			
	Powierzchnia (m2)	45,26			
	Wartość (zł)		18 521,06	135 000,00	
	Lokalizacja i nr działki	lokal mieszkalny - ul. Bystrzycka 2/2 dz. nr 3190			
	Powierzchnia (m2)	56,2			
	Wartość (zł)		18 121,05	154 000,00	

	Lokalizacja i nr działki	lokal mieszkalny - ul. Kościelna 8/5 - dz. nr 1081			
	Powierzchnia (m2)	46,55			
	Wartość (zł)		25 838,09	139 000,00	
	Lokalizacja i nr działki	lokal mieszkalny - ul. R. Traugutta 6/7-7a - dz. nr 2845			
	Powierzchnia (m2)	140,9			
	Wartość (zł)		15 691,21	338 000,00	
	Lokalizacja i nr działki	budynek (oficyna) - ul. Kościelna 11A - dz. nr 937			
	Powierzchnia (m2)	86,2			
	Wartość (zł)		21 031,98	151 000,00	
	Lokalizacja i nr działki	lokal inny niż mieszkalny - ul. Trybunalska 5/01 - dz. nr 2271			
	Powierzchnia (m2)	56,82			
	Wartość (zł)		21 335,80	360 000,00	
	Lokalizacja i nr działki	lokal inny niż mieszkalny - ul. Grodzka 19/A - dz. nr 1921			
	Powierzchnia (m2)	76,7			
	Wartość (zł)		3 326,65	279 000,00	
	Lokalizacja i nr działki	lokal mieszkalny - ul. Wałbrzyska 6/6- dz. nr 2775			
	Powierzchnia (m2)	30,6			
	Wartość (zł)		16 808,24	90 000,00	
	Lokalizacja i nr działki	lokal mieszkalny - ul. Długa 4/19 - dz. nr 2209			
	Powierzchnia (m2)	25,2			
	Wartość (zł)		14 897,67	89 000,00	
	Lokalizacja i nr działki	lokal mieszkalny - ul. Równa 3A/4 - dz. nr 1842			
	Powierzchnia (m2)	36,5			
	Wartość (zł)		12 502,58	98 000,00	
	Lokalizacja i nr działki	lokal mieszkalny - udział w lokalu 3/32 ul. W. Sikorskiego 23/2 - dz. nr 5			
	Powierzchnia (m2)	udział w lokalu - lokal ma powierzchnię 106,94			
	Wartość (zł)		0,00	21 000,00	

	Lokalizacja i nr działki	budynek mieszkalny - dom - udział w budynku 6/8 ul. Trzeboszańska 12 dz. nr 2315 i 2317			
	Powierzchnia (m2)	udział w budynku 6/8 - powierzchnia użytkowa 108,97			
	Wartość (zł)		302 250,00	302 250,00	
1.4.	Urządzenia techniczne i maszyny		0,00	0,00	
	Rodzaj				
	Rodzaj				
	Rodzaj				
1.5.	Środki transportu		0,00	0,00	
	Rodzaj				
	Rodzaj				
	Rodzaj				
1.6.	Inne środki trwałe		0,00	0,00	
	Rodzaj				
	Rodzaj				
	Rodzaj				
1.7.	Dobra kultury		0,00	0,00	brak informacji
	Rodzaj				
	Rodzaj				
	Rodzaj				
RAZEM			706 542,73	4 770 167,00	

II. Dodatkowe informacje i objaśnienia

1.3. Kwota dokonanych w trakcie roku obrotowego odpisów aktualizujących wartość aktywów trwałych odrębnie dla długoterminowych aktywów niefinansowych oraz długoterminowych aktywów finansowych

Tabela 1.3. Odpisy aktualizujące wartość aktywów trwałych

Lp.	Wyszczególnienie	Stan odpisów na początek okresu	Zwiększenia	Zmniejszenia	Stan odpisów na koniec okresu	Dodatkowa informacja
I.	Wartości niematerialne i prawne	0,00	0,00	0,00	0,00	W jednostce nie wystąpiła potrzeba dokonania aktualizacji aktywów trwałych
1.1.	Licencje na użytkowanie programów komputerowych	0,00	0,00	0,00	0,00	
1.2.	Pozostałe wartości niematerialne i prawne	0,00	0,00	0,00	0,00	
II.	Rzeczowe aktywa trwałe	0,00	0,00	0,00	0,00	W jednostce nie wystąpiła potrzeba dokonania aktualizacji aktywów trwałych
1.	Środki trwałe	0,00	0,00	0,00	0,00	
1.1.	Grunty	0,00	0,00	0,00	0,00	
1.1.1.	Grunty stanowiące własność jednostki samorządu terytorialnego, przekazane w użytkowanie wieczyste innym podmiotom	0,00	0,00	0,00	0,00	
1.2.	Budynki, lokale i obiekty inżynierii lądowej i wodnej	0,00	0,00	0,00	0,00	
1.3.	Urządzenia techniczne i maszyny	0,00	0,00	0,00	0,00	
1.4.	Środki transportu	0,00	0,00	0,00	0,00	
1.5.	Inne środki trwałe	0,00	0,00	0,00	0,00	
2.	Środki trwałe w budowie (inwestycje)	0,00	0,00	0,00	0,00	
3.	Zaliczka na środki trwałe w budowie (inwestycje)	0,00	0,00	0,00	0,00	
IV.	Długoterminowe aktywa finansowe	0,00	0,00	0,00	0,00	W jednostce nie wystąpiła potrzeba dokonania aktualizacji aktywów trwałych
1.	Akcje i udziały	0,00	0,00	0,00	0,00	
2.	Inne papiery wartościowe	0,00	0,00	0,00	0,00	
3.	Inne długoterminowe aktywa finansowe	0,00	0,00	0,00	0,00	
RAZEM		0,00	0,00	0,00	0,00	W jednostce nie wystąpiła potrzeba dokonania aktualizacji aktywów trwałych

II. Dodatkowe informacje i objaśnienia

1.4. Grunty użytkowane wieczysto

Tabela 1.4. Grunty użytkowane wieczysto

Treść	Stan na początek okresu	Zwiększenia	Zmniejszenia	Stan na koniec okresu	Dodatkowe informacje
Lokalizacja i nr działki	Świdnica ul. Westerplatte – działka nr 647 [Obręb 0003]				
Powierzchnia (m ²)	242	0	0,00	242	
Wartość (zł)	6 433,00	0,00	0,00	6 433,00	
Lokalizacja i nr działki	Świdnica ul. Westerplatte – działka nr 648 [Obręb 0003]				
Powierzchnia (m ²)	988	0	0	988	
Wartość (zł)	26 261,00	0,00	0,00	26 261,00	
Lokalizacja i nr działki	Świdnica ul. Westerplatte – działka nr 649 [Obręb 0003]				
Powierzchnia (m ²)	476	0	0	476	
Wartość (zł)	12 652,00	0,00	0,00	12 652,00	
Lokalizacja i nr działki	Świdnica ul. Westerplatte – działka nr 643/2 [Obręb 0003]				
Powierzchnia (m ²)	5892	0	0	5892	
Wartość (zł)	141 408,00	0,00	0,00	141 408,00	
Lokalizacja i nr działki	Świdnica ul. Westerplatte – działka nr 645 [Obręb 0003]				
Powierzchnia (m ²)	92	0	0	92	
Wartość (zł)	2 445,00	0,00	0,00	2 445,00	
Lokalizacja i nr działki	Świdnica ul. Westerplatte – działka nr 653 [Obręb 0003]				
Powierzchnia (m ²)	134	0	0	134	
Wartość (zł)	3 562,00	0,00	0,00	3 562,00	
Lokalizacja i nr działki	Świdnica ul. Kliczkowska – działka nr 175 [Obręb 0003]				
Powierzchnia (m ²)	341	0	0	341	
Wartość (zł)	12 198,00	0,00	0,00	12 198,00	
Lokalizacja i nr działki	Świdnica ul. Robotnicza – działka nr 233 [Obręb 0003]				
Powierzchnia (m ²)	217	0	0	217	
Wartość (zł)	4 557,26	0,00	0,00	4 557,26	
Lokalizacja i nr działki	Świdnica ul. Kolejowa – działka nr 1448 [Obręb 0004]				
Powierzchnia (m ²)	2261	0	0	2261	
Wartość (zł)	213 694,00	0,00	0,00	213 694,00	
Lokalizacja i nr działki	Świdnica ul. Wrocławska – działka nr 1813 [Obręb 0004]				
Powierzchnia (m ²)	113	0	0	113	
Wartość (zł)	10 332,00	0,00	0,00	10 332,00	
Lokalizacja i nr działki	Świdnica ul. Spółdzielcza – działka nr 2334 [Obręb 0004]				
Powierzchnia (m ²)	70	0	0	70	
Wartość (zł)	15 559,50	0,00	0,00	15 559,50	
Lokalizacja i nr działki	Świdnica ul. Głowackiego – działka nr 1146/1 [Obręb 5]				
Powierzchnia (m ²)	7	0	0	7	
Wartość (zł)	770,00	0,00	0,00	770,00	
Lokalizacja i nr działki	Świdnica ul. Saperów – działka nr 979/1 [Obręb 0004]				
Powierzchnia (m ²)	0	1	0	1	
Wartość (zł)	0,00	296,43	0,00	296,43	
Lokalizacja i nr działki	Świdnica ul. Saperów – działka nr 979/2 [Obręb 0004]				
Powierzchnia (m ²)	0	2	0	2	
Wartość (zł)	0,00	592,86	0,00	592,86	
Lokalizacja i nr działki	Świdnica ul. Saperów – działka nr 979/3 [Obręb 0004]				
Powierzchnia (m ²)	0	4	0	4	
Wartość (zł)	0,00	1 185,72	0,00	1 185,72	
RAZEM					
Powierzchnia (m²)	10 833	7	0	10 840	
Wartość (zł)	449 871,76	2 075,01	0,00	451 946,77	

II. Dodatkowe informacje i objaśnienia

1.5. Wartość nieamortyzowanych lub nieumarzanych przez jednostkę środków trwałych, używanych na podstawie umów najmu, dzierżawy i innych umów, w tym z tytułu umów leasingu

Tabela 1.5. Wartość nieamortyzowanych lub nieumarzanych przez jednostkę środków trwałych, używanych na podstawie umów najmu, dzierżawy i innych umów, w tym z tytułu umów leasingu

Lp.	Wyszczególnienie	Wartość - stan na początek okresu	Zwiększenia	Zmniejszenia	Wartość - stan na koniec okresu	Informacja dodatkowa
1.	Środki trwałe	35 468,15	0,00	0,00	35 468,15	
1.1.	Grunty	0,00	0,00	0,00	0,00	
	umowa najmu, dzierżawy i inne umowy	0,00	0,00	0,00	0,00	
	umowy leasingu	0,00	0,00	0,00	0,00	
1.2.	Budynki, lokale i obiekty inżynierii lądowej i wodnej	0,00	0,00	0,00	0,00	
	umowa najmu, dzierżawy i inne umowy	0,00	0,00	0,00	0,00	
	umowy leasingu	0,00	0,00	0,00	0,00	
1.3.	Urządzenia techniczne i maszyny	0,00	0,00	0,00	0,00	
	umowa najmu, dzierżawy i inne umowy	0,00	0,00	0,00	0,00	
	umowy leasingu	0,00	0,00	0,00	0,00	
1.4.	Środki transportu	0,00	0,00	0,00	0,00	
	umowa najmu, dzierżawy i inne umowy	0,00	0,00	0,00	0,00	
	umowy leasingu	0,00	0,00	0,00	0,00	
1.5.	Inne środki trwałe	35 468,15	0,00	0,00	35 468,15	
	umowa najmu, dzierżawy i inne umowy	35 468,15	0,00	0,00	35 468,15	
	umowy leasingu	0,00	0,00	0,00	0,00	
RAZEM		35 468,15	0,00	0,00	35 468,15	

II. Dodatkowe informacje i objaśnienia

1.6. Liczba i wartość posiadanych papierów wartościowych, w tym akcji, udziałów oraz dłużnych papierów wartościowych

Tabela 1.6. Liczba i wartość posiadanych papierów wartościowych, w tym akcji, udziałów oraz dłużnych papierów wartościowych

Lp.	Wyszczególnienie	Stan na początek okresu		Zwiększenia		Zmniejszenia		Stan na koniec okresu	
		ilość	wartość	ilość	wartość	ilość	wartość	ilość	wartość
IV.	Długoterminowe aktywa finansowe	132 561	121 140 522,00	2 251	2 251 000,00	0	0,00	134 812	123 391 522,00
1	Akcje	1 025	26 000,00	0	0,00	0	0,00	1 025	26 000,00
1.1.	Dolnośląska Agencja Rozwoju Regionalnego S.A.	10	10 000,00	0	0,00	0	0,00	10	10 000,00
1.2.	Agencja Rozwoju Aglomeracji Wrocławskiej S.A.	1 000	1 000,00	0	0,00	0	0,00	1 000	1 000,00
1.3.	Wałbrzyski Rynek Hurtowy S.A.	15	15 000,00	0	0,00	0	0,00	15	15 000,00
1.4.								0	0,00
2	Udziały	131 536	121 114 522,00	2 251	2 251 000,00	0	0,00	133 787	123 365 522,00
2.1.	Świdnickie Towarzystwo Budownictwa Społecznego Sp. z o.o.	35 819	35 819 000,00	2 251	2 251 000,00	0	0,00	38 070	38 070 000,00
2.2.	Świdnickie Przedsiębiorstwo Wodociągów i Kanalizacji Sp. z o.o.	46 593	58 427 622,00	0	0,00	0	0,00	46 593	58 427 622,00
2.3.	Miejski Zakład Energetyki Ciepłej Sp. z o.o.	16 441	16 441 000,00	0	0,00	0	0,00	16 441	16 441 000,00
2.4.	Przedsiębiorstwo Utylizacji Odpadów Sp. z o.o.	1 706	1 706 000,00	0	0,00	0	0,00	1 706	1 706 000,00
2.5.	INVEST-PARK DEVELOPMENT Sp. z o.o.	403	4 030 000,00	0	0,00	0	0,00	403	4 030 000,00
2.6.	WSSE "Invest Park" Sp. z o.o.	165	1 650 000,00	0	0,00	0	0,00	165	1 650 000,00
2.7.	Miejskie Przedsiębiorstwo Komunikacyjne Sp. z o.o.	30 409	3 040 900,00	0	0,00	0	0,00	30 409	3 040 900,00
3	Inne papiery wartościowe	0	0,00	0	0,00	0	0,00	0	0,00
3.1.									
3.2.									
3.3.									
3.4.									
RAZEM		132 561	121 140 522,00	2 251	2 251 000,00	0	0,00	134 812	123 391 522,00

II. Dodatkowe informacje i objaśnienia

1.7. Dane o odpisach aktualizujących wartość należności, ze wskazaniem stanu na początek roku obrotowego, zwiększeniach, wykorzystaniu, rozwiązaniu i stanie na koniec roku obrotowego, z uwzględnieniem należności finansowych jednostek samorządu terytorialnego (stan pożyczek zagrożonych)

Tabela 1.7. Informacje o odpisach aktualizujących wartość należności

Lp.	Wyszczególnienie (grupa należności)	Stan na początek okresu	Zwiększenia	Zmniejszenia			Stan na koniec okresu	Informacja dodatkowa
				wykorzystanie	rozwiązanie	razem		
	Urząd Miejski w Świdnicy	25 328 699,33	1 863 295,02	74 522,04	1 146 317,29	1 220 839,33	25 971 155,02	
1	Należności z najmu i dzierżawy składników majątkowych	31 733,23	20 182,37	0,00	0,00	0,00	51 915,60	
2	Należności z najmu i dzierżawy składników majątkowych - odsetki	9 191,22	7 874,46	0,00	0,00	0,00	17 065,68	
3	Należności z najmu i dzierżawy składników majątkowych - działki rolne	535,02	286,00	0,00	63,36	63,36	757,66	
4	Należności z najmu i dzierżawy składników majątkowych - działki rolne - odsetki	38,00	80,78	0,00	0,00	0,00	118,78	
5	Należności z najmu i dzierżawy składników majątkowych - dzierżawa w pasie drogi	6 095,06	1 044,41	0,00	0,00	0,00	7 139,47	
6	Należności z najmu i dzierżawy składników majątkowych - dzierżawa w pasie drogi - odsetki	4 260,94	713,74	0,00	0,00	0,00	4 974,68	
7	Należności z innych lokalnych opłat pobieranych przez jednostki samorządu terytorialnego - opłata przystankowa	9 382,37	0,00	0,00	0,00	0,00	9 382,37	
8	Należności z innych lokalnych opłat pobieranych przez jednostki samorządu terytorialnego - opłata przystankowa - odsetki	6 530,79	1 082,24	0,00	0,00	0,00	7 613,03	
9	Należności z najmu i dzierżawy składników majątkowych - dzierżawa w pasie drogi - oświetlenie	280,44	4,06	0,00	0,00	0,00	284,50	
10	Należności z najmu i dzierżawy składników majątkowych - dzierżawa w pasie drogi - oświetlenie - odsetki	8,79	0,76	0,00	0,00	0,00	9,55	
11	Należności z innych lokalnych opłat pobieranych przez jednostki samorządu terytorialnego - korzystanie z przystanków bez VAT	2 815,54	1 417,71	0,00	1 912,00	1 912,00	2 321,25	
12	Należności z innych lokalnych opłat pobieranych przez jednostki samorządu terytorialnego - korzystanie z przystanków bez VAT - odsetki	301,00	241,00	0,00	77,00	77,00	465,00	
13	Należności dotyczące funkcjonowania dworców i węzłów przesiadkowych - korzystanie z dworca	0,00	6 020,79	0,00	0,00	0,00	6 020,79	
14	Należności dotyczące funkcjonowania dworców i węzłów przesiadkowych - korzystanie z dworca - odsetki	0,00	1 192,80	0,00	0,00	0,00	1 192,80	
15	Należności z innych lokalnych opłat pobieranych przez jednostki samorządu terytorialnego - opłata roczna za zajęcie pasa drogowego	1 949,34	324,00	0,00	0,00	0,00	2 273,34	
16	Należności z innych lokalnych opłat pobieranych przez jednostki samorządu terytorialnego - opłata roczna za zajęcie pasa drogowego - odsetki	731,99	259,55	0,00	0,00	0,00	991,54	
17	Należności z innych lokalnych opłat pobieranych przez jednostki samorządu terytorialnego - opłata za zajęcie pasa drogowego	19 202,76	1 981,41	0,00	6 148,80	6 148,80	15 035,37	
18	Należności z innych lokalnych opłat pobieranych przez jednostki samorządu terytorialnego - opłata za zajęcie pasa drogowego - odsetki	5 767,83	1 487,16	0,00	2 538,20	2 538,20	4 716,79	
19	Należności z podatku od środków transportowych od osób fizycznych - hipoteka	79 855,82	0,00	0,00	3 866,00	3 866,00	75 989,82	
20	Należności z podatku od środków transportowych od osób fizycznych - hipoteka - odsetki	62 609,00	4 760,00	0,00	217,00	217,00	67 152,00	
21	Należności z podatku od środków transportowych od osób fizycznych	228 296,22	5 151,00	0,00	2 257,47	2 257,47	231 189,75	
22	Należności z podatku od środków transportowych od osób fizycznych - odsetki	145 688,00	24 758,00	0,00	2,00	2,00	170 444,00	
23	Należności z podatku od środków transportowych od osób prawnych	410 774,51	10 208,87	0,00	0,00	0,00	420 983,38	
24	Należności z podatku od środków transportowych od osób prawnych - odsetki	152 575,00	17 473,00	0,00	0,00	0,00	170 048,00	
25	Należności z podatku od nieruchomości od osób prawnych	2 361 284,86	87 894,00	498,00	784 328,40	784 826,40	1 664 352,46	
26	Należności z podatku od nieruchomości od osób prawnych - odsetki	400 245,00	69 688,00	1 100,00	47 654,00	48 754,00	421 179,00	
27	Należności z podatku od nieruchomości od osób prawnych - hipoteka	1 201 284,25	51 568,00	0,00	0,00	0,00	1 252 852,25	
28	Należności z podatku od nieruchomości od osób prawnych - hipoteka - odsetki	771 862,00	175 591,00	0,00	0,00	0,00	947 453,00	
29	Należności związane z gromadzeniem środków z opłat i kar za korzystanie ze środowiska	1 024 270,35	0,00	0,00	0,00	0,00	1 024 270,35	
30	Należności związane z gromadzeniem środków z opłat i kar za korzystanie ze środowiska - odsetki	651 654,00	134 089,00	0,00	0,00	0,00	785 743,00	
31	Należności z tytułu ochrony powietrza atmosferycznego i klimatu - projekt KAWKA	100,00	0,00	0,00	0,00	0,00	100,00	
32	Należności z tytułu ochrony powietrza atmosferycznego i klimatu - projekt KAWKA - odsetki	24,16	10,77	0,00	0,00	0,00	34,93	
33	Należności z tytułu użytkowania wieczystego nieruchomości zw.z VAT	305 904,13	102 883,06	0,00	6 696,33	6 696,33	402 090,86	
34	Należności z tytułu użytkowania wieczystego nieruchomości zw.z VAT - odsetki	147 474,28	54 160,31	0,00	1,27	1,27	201 633,32	
35	Należności z tytułu użytkowania wieczystego nieruchomości z VAT 22%	26 256,89	5 339,49	0,00	1 154,90	1 154,90	30 441,48	
36	Należności z tytułu użytkowania wieczystego nieruchomości z VAT 22% - odsetki	12 399,86	2 961,63	0,00	0,00	0,00	15 361,49	
37	Należności z tytułu użytkowania wieczystego nieruchomości z VAT 23%	4 514,69	1 612,31	0,00	103,50	103,50	6 023,50	
38	Należności z tytułu użytkowania wieczystego nieruchomości z VAT 23% - odsetki	1 472,22	676,03	0,00	0,00	0,00	2 148,25	
39	Należności z tytułu przekształcenia prawa użytkowania wieczystego w prawo własności (Ustawa z 20.07.2018r.)	23 945,43	8 151,88	0,00	8 968,45	8 968,45	23 128,86	
40	Należności z tytułu przekształcenia prawa użytkowania wieczystego w prawo własności (Ustawa z 20.07.2018r.) - odsetki	2 312,57	1 998,67	0,00	0,00	0,00	4 311,24	

41	Należności z tytułu przekształcenia prawa użytkowania wieczystego w prawo własności z VAT 22% (Ustawa z 20.07.2018r.)	11 545,63	4 201,28	0,00	4 676,42	4 676,42	11 070,49
42	Należności z tytułu przekształcenia prawa użytkowania wieczystego w prawo własności z VAT 22% (Ustawa z 20.07.2018r.) - odsetki	1 109,90	865,76	0,00	0,00	0,00	1 975,66
43	Należności z tytułu przekształcenia prawa użytkowania wieczystego w prawo własności z VAT 23% (Ustawa z 20.07.2018r.)	4 684,07	1 080,58	0,00	2 736,27	2 736,27	3 028,38
44	Należności z tytułu przekształcenia prawa użytkowania wieczystego w prawo własności z VAT 23% (Ustawa z 20.07.2018r.) - odsetki	440,94	162,19	0,00	47,39	47,39	555,74
45	Należności z opłaty skarbowej	180,00	0,00	0,00	10,00	10,00	170,00
46	Należności z opłaty skarbowej - odsetki	54,90	14,40	0,00	0,00	0,00	69,30
47	Należności z podatku rolnego od osób fizycznych	2 065,20	608,00	133,00	54,00	187,00	2 486,20
48	Należności z podatku rolnego od osób fizycznych - odsetki	605,00	353,00	41,00	0,00	41,00	917,00
49	Należności z podatku rolnego od osób fizycznych - hipoteka	1 222,30	61,00	0,00	0,00	0,00	1 283,30
50	Należności z podatku rolnego od osób fizycznych - hipoteka - odsetki	763,00	176,00	0,00	0,00	0,00	939,00
51	Należności z podatku od nieruchomości od osób fizycznych	412 850,66	158 174,02	17 820,65	86 952,83	104 773,48	466 251,20
52	Należności z podatku od nieruchomości od osób fizycznych - odsetki	122 778,00	56 414,00	10 682,00	3 603,00	14 285,00	164 907,00
53	Należności z podatku od nieruchomości od osób fizycznych - hipoteka	747 038,47	96 732,73	0,00	14 912,96	14 912,96	828 858,24
54	Należności z podatku od nieruchomości od osób fizycznych - hipoteka - odsetki	366 740,00	56 277,00	0,00	2 686,00	2 686,00	420 331,00
55	Należności z podatku rolnego od osób prawnych	20,00	9,00	0,00	0,00	0,00	29,00
56	Należności z tytułu przekształcenia prawa użytkowania wieczystego w prawo własności	1 328,33	0,00	0,00	0,00	0,00	1 328,33
57	Należności z tytułu przekształcenia prawa użytkowania wieczystego w prawo własności - odsetki	1 108,94	143,17	0,00	0,00	0,00	1 252,11
58	Należności z tytułu sprzedaży mienia komunalnego - zwrot bonifikaty	34 007,89	0,00	0,00	0,00	0,00	34 007,89
59	Należności z tytułu sprzedaży mienia komunalnego z VAT	6,35	0,00	0,00	6,35	6,35	0,00
60	Należności z tytułu sprzedaży mienia komunalnego z VAT - odsetki	0,64	0,00	0,00	0,64	0,64	0,00
61	Należności z tytułu sprzedaży mienia komunalnego bez VAT	239 001,34	18 144,00	0,00	39 696,11	39 696,11	217 449,23
62	Należności z tytułu sprzedaży mienia komunalnego bez VAT - odsetki	92 917,77	7 362,66	0,00	10 314,43	10 314,43	89 966,00
63	Należności z tytułu oprocentowania rozłożonej na raty sprzedaży mienia komunalnego bez VAT	25 467,08	340,85	0,00	3 656,26	3 656,26	22 151,67
64	Należności z tytułu oprocentowania rozłożonej na raty sprzedaży mienia komunalnego bez VAT - odsetki	10 368,70	556,60	0,00	1 143,82	1 143,82	9 781,48
65	Należności z tytułu gospodarki gruntami i nieruchomościami - opłata adiacencka	4 512,61	0,00	0,00	0,00	0,00	4 512,61
66	Należności z tytułu gospodarki gruntami i nieruchomościami - opłata adiacencka - odsetki	3 363,98	657,91	0,00	0,00	0,00	4 021,89
67	Należności z tytułu gospodarki mieszkaniowej - odszkodowania	2 924,73	0,00	0,00	296,83	296,83	2 627,90
68	Należności z tytułu gospodarki mieszkaniowej - odszkodowania - odsetki	1 951,84	283,35	0,00	92,53	92,53	2 142,66
69	Należności - administracja publiczna dochody różne	0,00	2 460,00	0,00	0,00	0,00	2 460,00
70	Należności - administracja publiczna dochody różne - odsetki	0,00	465,65	0,00	0,00	0,00	465,65
71	Należności z tytułu niezapłaconych rat - Pol-Dróg	6 041,04	0,00	0,00	6 041,04	6 041,04	0,00
72	Należności z tytułu kar wynikających z umów - turystyka	3 000,00	0,00	0,00	0,00	0,00	3 000,00
73	Należności z tytułu kar i grzywien nałożonych na osoby fizyczne	17 631,36	0,00	0,00	0,00	0,00	17 631,36
74	Należności z tytułu kosztów postępowania sądowego	6 253,16	132,00	0,00	0,00	0,00	6 385,16
75	Należności z tytułu kosztów egzekucyjnych, opłaty komorniczej i kosztów upomnień	10 270,33	0,00	0,00	0,00	0,00	10 270,33
76	Należności z tytułu kar i grzywien nałożonych na osoby prawne - kary umowne	1 623 066,31	1 000,00	0,00	0,00	0,00	1 624 066,31
77	Należności z tytułu kar i grzywien nałożonych na osoby prawne	4 524,83	0,00	0,00	0,00	0,00	4 524,83
78	Należności z tytułu kosztów postępowania sądowego dot. zadań w zakresie polityki społecznej dotyczące Projektu przeciw wykluczeniu cyfrowemu	717,40	0,00	0,00	0,00	0,00	717,40
79	Należności z tytułu zadań w zakresie polityki społecznej dotyczące Projektu przeciw wykluczeniu cyfrowemu	40 135,71	0,00	0,00	0,00	0,00	40 135,71
80	Należności z tytułu kar i grzywien nałożonych na osoby prawne - kultura fizyczna - postać działalności	7 790,00	0,00	0,00	0,00	0,00	7 790,00
81	Należne dochody Gminy z tytułu zaliczki alimentacyjnej i funduszu alimentacyjnego zg. z należnościami w ewidencji Miejskiego Ośrodka Pomocy Społecznej	9 404 637,14	298 358,86	0,00	0,00	0,00	9 702 996,00
82	Należności dochodzone na drodze sądowej - roszczenia sporne	2 500 000,00	0,00	0,00	0,00	0,00	2 500 000,00
83	Należności z tytułu gospodarki odpadami komunalnymi	230 712,84	22 349,10	391,50	13 332,40	13 723,90	239 338,04
84	Należności z tytułu gospodarki odpadami komunalnymi - odsetki	89 432,00	23 484,00	0,00	0,00	0,00	112 916,00
85	Należności z tytułu gospodarki odpadami komunalnymi - hipoteka	28 032,08	2 777,47	0,00	688,00	688,00	30 121,55
86	Należności z tytułu gospodarki odpadami komunalnymi - hipoteka - odsetki	12 759,00	1 836,00	0,00	166,00	166,00	14 429,00
87	Należności z tytułu gospodarki odpadami komunalnymi - kary od osób prawnych	100,00	0,00	0,00	0,00	0,00	100,00
88	Należności z tytułu grzywien, mandatów i innych kar pieniężnych nałożonych przez Straż Miejską w Świdnicy	74 250,50	32 444,00	7 314,15	4 750,28	12 064,43	94 630,07
89	Należności z tytułu zatrzymania pojazdów w Strefie Płatnego Parkowania	166 171,91	159 072,74	20 599,74	55 850,00	76 449,74	248 794,91
90	Należności z tytułu przejazdu komunikacją miejską bez ważnego biletu bądź dokumentu uprawniającego do przejazdu ulgowego	588 935,25	50 105,72	10 937,92	21 171,38	32 109,30	606 931,67
91	Należności z tytułu przejazdu komunikacją miejską bez ważnego biletu bądź dokumentu uprawniającego do przejazdu ulgowego - odsetki	311 552,64	63 023,72	5 004,08	7 443,67	12 447,75	362 128,61

	Miejski Ośrodek Pomocy Społecznej w Świdnicy	29 909 392,96	1 892 031,21	0,00	286 502,93	286 502,93	31 514 921,24
1	Nienależnie pobrane świadczenia rodzinne	62 754,97	0,00	0,00	13 604,11	13 604,11	49 150,86
2	Nienależnie pobrane świadczenia z Funduszu Alimentacyjnego	54 573,81	0,00	0,00	5 416,34	5 416,34	49 157,47
3	Nienależnie pobrane świadczenia z zaliczki alimentacyjnej	4 225,01	0,00	0,00	0,00	0,00	4 225,01
4	Nienależnie pobrane świadczenia z pomocy społecznej	30 126,32	5 249,82	0,00	0,00	0,00	35 376,14
5	Należności z tyt. Odpłatności za usługi opiekuńcze	66 349,64	56 591,26	0,00	0,00	0,00	122 940,90
6	Należności z tytułu wypłaty zaliczki alimentacyjnej	3 156 654,94	0,00	0,00	266 895,67	266 895,67	2 889 759,27
7	Należności państwa odsetki od funduszu Alimentacyjnego	8 390 469,63	1 554 806,42	0,00	0,00	0,00	9 945 276,05
8	Należności państwa z tytułu wypłaty Funduszu Alimentacyjnego	18 130 009,43	257 553,30	0,00	0,00	0,00	18 387 562,73
9	Nienależnie pobrane świadczenia Wychowawcze	4 160,86	222,35	0,00	0,00	0,00	4 383,21
10	Nienależnie pobrane świadczenie Dobry Start	12,65	0,00	0,00	0,00	0,00	12,65
11	Nienależnie pobrane stypendia	793,60	0,00	0,00	586,81	586,81	206,79
12	Nienależnie pobrane świadczenia na dożywianie	3 468,50	3 934,82	0,00	0,00	0,00	7 403,32
13	Należności z tytułu odpłatności za schronienia	5 793,60	12 661,88	0,00	0,00	0,00	18 455,48
14	Należności z tytułu odpłatności za mieszkanie chronione	0,00	1 011,36	0,00	0,00	0,00	1 011,36
	Miejski Zarząd Nieruchomości w Świdnicy	34 600 013,82	1 651 600,28	0,00	353 279,14	353 279,14	35 898 334,96
1	odpis aktualizujący dot. należności z tytułu czynszu	18 910 772,45	422 914,76	0,00	23 237,74	23 237,74	19 310 449,47
2	odpis aktualizujący dot. należności z tytułu innego niż czynsz	18 320,01	0,00	0,00	200,00	200,00	18 120,01
3	odpis aktualizujący dot. należności z tytułu odsetek	13 662 400,05	973 242,54	0,00	46,31	46,31	14 635 596,28
4	odpis aktualizujący dot. należności z tytułu kosztów sądowych	2 008 521,31	255 442,98	0,00	329 795,09	329 795,09	1 934 169,20
	Straż Miejska w Świdnicy	0,00	2 516,60	0,00	0,00	0,00	2 516,60
1	Należności od byłego pracownika	0,00	2 516,60	0,00	0,00	0,00	2 516,60
RAZEM		89 838 106,11	5 409 443,11	74 522,04	1 786 099,36	1 860 621,40	93 386 927,82

II. Dodatkowe informacje i objaśnienia

1.8. Dane o stanie rezerw według celu ich utworzenia na początek roku obrotowego, zwiększeniach, wykorzystaniu, rozwiązaniu i stanie końcowym

Tabela 1.8. Informacja o stanie rezerw

Lp.	Wyszczególnienie (rodzaj rezerw wg celu utworzenia)	Stan na początek okresu	Zwiększenia	Zmniejszenia			Stan na koniec okresu
				wykorzystanie	rozwiązanie	razem	
III.	Rezerwy na zobowiązania	0,00	0,00	0,00	0,00	0,00	0,00
1						0,00	0,00
2						0,00	0,00
3						0,00	0,00
4						0,00	0,00
5						0,00	0,00
RAZEM		0,00	0,00	0,00	0,00	0,00	0,00

II. Dodatkowe informacje i objaśnienia

1.9. Podział zobowiązań długoterminowych o pozostałym od dnia bilansowego, przewidywanym umową lub wynikającym z innego tytułu prawnego, okresie spłaty:

Tabela 1.9. Pozostały okres spłaty zobowiązań długoterminowych

Lp.	Wyszczególnienie	Zobowiązania długoterminowe o pozostałym od dnia bilansowego okresie spłaty					razem		
		powyżej 1 roku do 3 lat		powyżej 3 lat do 5 lat		powyżej 5 lat			
1	Kredyty i pożyczki	0,00	15 174 459,48	0,00	9 531 902,72	0,00	19 992 534,55	0,00	44 698 896,75
2	Emisja obligacji	0,00	10 500 000,00	0,00	12 700 000,00	0,00	40 800 000,00	0,00	64 000 000,00
3	Inne zobowiązania finansowe	0,00	0,00	0,00	0,00	0,00	0,00	0,00	0,00
4	Pozostałe zobowiązania długoterminowe	0,00	0,00	0,00	0,00	0,00	0,00	0,00	0,00
RAZEM		0,00	25 674 459,48	0,00	22 231 902,72	0,00	60 792 534,55	0,00	108 698 896,75

II. Dodatkowe informacje i objaśnienia

1.10. Kwota zobowiązań w sytuacji gdy jednostka kwalifikuje umowy leasingu zgodnie z przepisami podatkowymi (leasing operacyjny), a według przepisów o rachunkowości byłby to leasing finansowy lub zwrotny z podziałem na kwotę zobowiązań z tytułu leasingu finansowego lub leasingu zwrotnego

Tabela 1.10. Łączna kwota zobowiązań z tytułu umów leasingu finansowego lub zwrotnego wg UoR

Lp.	Wyszczególnienie (rodzaj zobowiązania)	Stan na początek okresu	Zwiększenia	Zmniejszenia	Stan na koniec okresu
1					0,00
2					0,00
3					0,00
4					0,00
5					0,00
RAZEM		0,00	0,00	0,00	0,00

II. Dodatkowe informacje i objaśnienia

1.11. łączna kwota zobowiązań zabezpieczonych na majątku jednostki ze wskazaniem charakteru i formy zabezpieczeń

Tabela 1.11. łączna kwota zobowiązań zabezpieczonych na majątku jednostki ze wskazaniem charakteru i formy zabezpieczeń

Lp.	Wyszczególnienie (rodzaj zobowiązania)	Kwota zobowiązania	Forma i charakter zabezpieczenia	Kwota zabezpieczenia
1	kredyt długoterminowy na spłatę wcześniej zaciągniętych zobowiązań z tytułu zaciągniętych pożyczek i kredytów umowa kredytowa nr 2668361/23/K/Ob/14 Bank BPS O/Ząbkowice Śląskie w kwocie - 6.800.000 zł	3 340 358,00	weksel in blanco	3 340 358,00
2	kredyt długoterminowy na finansowanie planowanego deficytu budżetu oraz spłatę wcześniej zaciągniętych zobowiązań - umowa kredytowa nr 15/3252 BGK w kwocie - 9.664.098 zł	5 414 098,00	weksel in blanco	5 414 098,00
3	kredyt długoterminowy na finansowanie planowanego deficytu budżetu oraz spłatę wcześniej zaciągniętych zobowiązań - umowa kredytowa 18/5649 BGK w kwocie 16.500.000 zł	12 130 825,04	weksel in blanco	12 130 825,04
4	kredyt długoterminowy na finansowanie planowanego deficytu budżetu oraz spłatę wcześniej zaciągniętych zobowiązań - umowa kredytowa 19/4681 BGK w kwocie 8.894.017 zł zaneksowanego do kwoty 8.500.000 zł	5 902 777,79	weksel in blanco	5 902 777,79
5	kredyt długoterminowy na finansowanie planowanego deficytu budżetu oraz spłatę wcześniej zaciągniętych zobowiązań - umowa kredytowa 82/OL/2020 BS w kwocie 3.223.489,00	3 178 784,00	weksel in blanco	3 178 784,00
6	kredyt długoterminowy na finansowanie planowanego deficytu budżetu oraz spłatę wcześniej zaciągniętych zobowiązań - umowa kredytowa 20/1729 BGK w kwocie 10.683.274.16 uruchomiono transzę na kwotę 4.883.871,00	3 565 778,92	weksel in blanco	3 565 778,92
7	kredyt długoterminowy na finansowanie wcześniej zaciągniętych zobowiązań z tytułu emisji papierów wartościowych oraz zaciągniętych pożyczek i kredytów BS w Kłodzku um. KR-22-00225/29795/2022 na kwotę 9.000.000,00	9 000 000,00	weksel in blanco	9 000 000,00
RAZEM		42 532 621,75		42 532 621,75

II. Dodatkowe informacje i objaśnienia

1.12. łączna kwota zobowiązań warunkowych, w tym również udzielonych przez jednostkę gwarancji i poręczeń, także wekslowych, niewykazanych w bilansie, ze wskazaniem zobowiązań zabezpieczonych na majątku jednostki oraz charakteru i formy tych zabezpieczeń

Tabela 1.12. Zobowiązania warunkowe na dzień bilansowy

Lp.	Wyszczególnienie (rodzaj zobowiązania warunkowego)	Kwota zobowiązania	Kwota zobowiązania zabezpieczona na majątku	Forma i charakter zabezpieczenia
	Miejski Zarząd Nieruchomości w Świdnicy	865 999,60	0,00	-
1	Nakłady remontowe najemców przeznaczone na poczet przyszłego czynszu	865 999,60	0,00	-
2				
3				
4				
5				
	Urząd Miejski w Świdnicy	4 145 000,00	4 145 000,00	wpis na hipotekę
1	um.kr. 11999474/142/99	150 000,00	150 000,00	wpis na hipotekę KW SW1S /00027078/8 na rzecz BGK
2	um.kr. 11999474/24/2000	1 100 000,00	1 100 000,00	wpis na hipotekę KW SW1S /00027078/8 na rzecz BGK
3	um.kr. 19/4285 i um.kr. 19/4286	2 895 000,00	2 895 000,00	wpis na hipotekę KW SW1S /00027078/8 na rzecz BGK
4				
5				
	RAZEM	5 010 999,60	4 145 000,00	-

II. Dodatkowe informacje i objaśnienia

1.13. Wykaz istotnych pozycji czynnych i biernych rozliczeń międzyokresowych, w tym kwota czynnych rozliczeń międzyokresowych kosztów stanowiących różnicę między wartością otrzymanych finansowych składników aktywów a zobowiązaniem zapłaty za nie

Tabela 1.13. Czynne i bierne rozliczenia międzyokresowe

Lp.	Wyszczególnienie	Stan na początek okresu	Zwiększenia	Zmniejszenia	Stan na koniec okresu
IV.	Rozliczenia międzyokresowe	34 137 876,61	3 542 365,86	21 923 849,04	15 756 393,43
czynne rozliczenia międzyokresowe		21 151,25	62 784,74	68 247,72	15 688,27
Miejski Zarząd Nieruchomości w Świdnicy		21 151,25	62 784,74	68 247,72	15 688,27
1	PRENUMERATA CZASOPISM	2 112,87	2 509,85	2 112,87	2 509,85
2	UBEZPIECZENIE MIENIA	16 838,38	59 302,89	62 962,85	13 178,42
3	KARTY PARKINGOWE	2 200,00	0,00	2 200,00	0,00
4	ABONAMENT RTV	0,00	972,00	972,00	0,00
bierne rozliczenia międzyokresowe		34 116 725,36	3 479 581,12	21 855 601,32	15 740 705,16
Urząd Miejski w Świdnicy		3 305 729,47	3 479 581,12	3 305 729,47	3 479 581,12
1	Subwencja oświatowa na m-c I/2022 i I/2023	3 465 140,00	4 253 096,00	3 465 140,00	4 253 096,00
2	Kwota odsetek od zaciągniętych kredytów, pożyczek i wyemitowanych obligacji za okres 2022 r. należna do zapłaty w roku 2023	-159 410,53	-773 514,88	-159 410,53	-773 514,88
Miejski Ośrodek Pomocy Społecznej w Świdnicy		30 810 995,89	0,00	18 549 871,85	12 261 124,04
1	Wydane decyzje na wypłaty Świadczeń Rodzinnych i Funduszu Alimentacyjnego	30 810 995,89	0,00	18 549 871,85	12 261 124,04

II. Dodatkowe informacje i objaśnienia

1.14. łączna kwota otrzymanych przez jednostkę gwarancji i poręczeń niewykazanych w bilansie

Tabela 1.14. Gwarancje i poręczenia otrzymane przez jednostkę

Lp.	Wyszczególnienie (rodzaj otrzymanych poręczeń i gwarancji)	Kwota otrzymanych poręczeń i gwarancji	Kwota zobowiązań zabezpieczonych gwarancjami i poręczeniami
1	Gwarancja ubezpieczeniowa nr 32GG35/0014/17/0039 + 3 ANEKSY	91 285,58	91 285,58
2	Gwarancja ubezpieczeniowa nr 998-A724640 i nr 998-A724641	24 176,94	24 176,94
3	Gwarancja ubezpieczeniowa nr 998-A724747 i nr 998-A724748 + ANEKS	215 492,10	215 492,10
4	Gwarancja ubezpieczeniowa nr 912700087627 + 2 ANEKSY	119 787,25	119 787,25
5	Gwarancja ubezpieczeniowa nr 998-A745967 i 998-A745968	355 850,00	355 850,00
6	Gwarancja ubezpieczeniowa nr COR030532	185 000,00	185 000,00
7	Gwarancja ubezpieczeniowa nr MT20044KPB18	34 682,93	34 682,93
8	Gwarancja ubezpieczeniowa nr 998-A763839 i 998-A763840 + ANEKS NR 1, 2	242 120,04	242 120,04
9	Gwarancja ubezpieczeniowa nr 32GG35/0014/18/0037	71 350,00	71 350,00
10	Gwarancja ubezpieczeniowa nr 280000135985 + ANEKS 1	11 160,90	11 160,90
11	Aneks do Gwarancja ubezpieczeniowej nr 32GG26/0272/17/0034 + ANEKS 1	363 511,78	363 511,78
12	Gwarancja bankowa nr 5434 534 8272	84 776,40	84 776,40
13	Gwarancja należytego wykonania umowy nr 912700248856 + ANEKS 1	126 041,95	126 041,95
14	Gwarancja należytego wykonania umowy nr 998-A844711 i 998-A844712	64 560,58	64 560,58
15	Gwarancja należytego wykonania umowy nr 998-A866358 i 998-A866359	32 090,71	32 090,71
16	Gwarancja należytego wykonania umowy nr 998-A877815 i 998-A877816	324 179,94	324 179,94
17	Gwarancja należytego wykonania umowy nr 998-A877775 i 998-A877776 + ANEKS 1	29 570,68	29 570,68
18	Gwarancja ubezpieczeniowa nr 998056148122 i nr 998056148123	51 586,20	51 586,20
19	Gwarancja ubezpieczeniowa nr 998056148174 i nr 998056148175	4 547,93	4 547,93

20	Gwarancja należytego wykonania umowy nr 912700421350 + ANEKS 1	14 990,34	14 990,34
21	Gwarancja należytego wykonania umowy nr 998-A918033 i 998-A918034 + ANEKS 1	47 246,64	47 246,64
22	Gwarancja należytego wykonania umowy nr 912700425814 + ANEKS 1 + ANEKS NR 2	157 363,72	157 363,72
23	Gwarancja należytego wykonania umowy nr 998-A928392 i 998-A928393 + ANEKS 1,2	15 982,66	15 982,66
24	Gwarancja należytego wykonania umowy nr 280000178397	320 778,00	320 778,00
25	Gwarancja należytego wykonania umowy nr 280000169382	300 310,87	300 310,87
26	Gwarancja należytego wykonania umowy nr 998-A967907 i 998-A967908	432 000,00	432 000,00
27	Gwarancja ubezpieczeniowa nr PO/01019380/2022	44 126,25	44 126,25
28	Gwarancja ubezpieczeniowa nr PO/00784169/2017	82 921,20	82 921,20
29	Gwarancja ubezpieczeniowa nr 912700108013	190 045,46	190 045,46
30	Gwarancja ubezpieczeniowa nr 32GG35/0014/18/0022	63 001,77	63 001,77
31	Gwarancja ubezpieczeniowa nr COR042349	238 317,52	238 317,52
32	Gwarancja ubezpieczeniowa nr 912700155219	49 680,00	49 680,00
33	Gwarancja ubezpieczeniowa nr 912700155221	37 860,00	37 860,00
34	Gwarancja ubezpieczeniowa nr 912700155233	42 328,89	42 328,89
35	Gwarancja ubezpieczeniowa nr 908571744899	51 300,00	51 300,00
36	Gwarancja ubezpieczeniowa nr 32GG35/0014/18/0038	3 500,00	3 500,00
37	Gwarancja ubezpieczeniowa nr COR058441	192 608,11	192 608,11
38	Gwarancja ubezpieczeniowa nr 1PM/UL2017/24	26 846,91	26 846,91
39	Gwarancja ubezpieczeniowa nr 06GG10/0009/16/0009	7 103,25	7 103,25
40	Gwarancja ubezpieczeniowa nr 32GG05/0162/16/0018	133 333,30	133 333,30
41	Gwarancja ubezpieczeniowa nr 903013066641	101 281,65	101 281,65
42	Gwarancja ubezpieczeniowa nr 912700319166	46 500,00	46 500,00

43	Gwarancja ubezpieczeniowa nr 998-A877883 i 998-A877884	220 890,34	220 890,34
44	Gwarancja ubezpieczeniowa nr 912700340380	57 672,68	57 672,68
45	Gwarancja ubezpieczeniowa nr 912700340392	66 417,93	66 417,93
46	Gwarancja ubezpieczeniowa nr 998-A890193 i 998-A890194	13 776,00	13 776,00
47	Gwarancja ubezpieczeniowa nr COR154502	10 537,16	10 537,16
48	Gwarancja ubezpieczeniowa nr 06GG03/0701/21/0001	20 893,63	20 893,63
49	Gwarancja ubezpieczeniowa nr 998-A971200 i 998-A971201	100 368,00	100 368,00
50	Gwarancja ubezpieczeniowa nr 998-A974087 i 998-A974088	27 809,93	27 809,93
51	Gwarancja ubezpieczeniowa nr 998056174143 i 998056174144	103 349,00	103 349,00
52	Gwarancja ubezpieczeniowa nr 32GG10/0674/22/0002	6 919,49	6 919,49
53	Poręczenie nr 104/05/2022/PNW	428 648,14	428 648,14
54	Gwarancja ubezpieczeniowa nr 1071752913/GKDo/2022/071	518 611,90	518 611,90
55	Gwarancja ubezpieczeniowa nr 912700683575	50 430,00	50 430,00
56	Gwarancja ubezpieczeniowa nr 32GG07/0358/22/0004	28 299,74	28 299,74
57	Gwarancja ubezpieczeniowa nr 280000197463	122 692,50	122 692,50
58	Gwarancja dobrego wykonania umowy nr BFH22029360GP/W	167 371,60	167 371,60
59	Poręczenie należytego wykonania umowy nr 35/11/2022/PNW	86 292,04	86 292,04
60	Gwarancja ubezpieczeniowa nr GPA000084	226 179,54	226 179,54
61	Gwarancja ubezpieczeniowa nr GPA000073	128 790,22	128 790,22
62	Gwarancja ubezpieczeniowa nr 998056186930 i 998056186931	17 255,74	17 255,74
63	Gwarancja ubezpieczeniowa nr 998056185832 i 998056185833	337 500,00	337 500,00
64	Poręczenie należytego wykonania umowy nr 92/12/2022/PNW	34 999,99	34 999,99
RAZEM		7 806 904,02	7 806 904,02

II. Dodatkowe informacje i objaśnienia

1.15. łączna kwota wypłaconych środków pieniężnych na świadczenia pracownicze

Tabela 1.15. Kwota wypłaconych środków pieniężnych na świadczenia pracownicze

Lp.	Wyszczególnienie (rodzaj świadczeń pracowniczych)	Kwota wypłaconych świadczeń
MŁODZIEŻOWY DOM KULTURY ul. Nauczycielska 2 58-100 Świdnica		51 020,64
1	Nagrody jubileuszowe	51 020,64
2	Odprawy emerytalno-rentowe	0,00
3	Ekwiwalent za urlop	0,00
4	Odprawy z tytułu zwolnienia KP	0,00
5		
MIEJSKI OŚRODEK POMOCY SPOŁECZNEJ ul. Różana 1 58-100 Świdnica		110 471,00
1	Nagrody jubileuszowe	102 118,00
2	Odprawy pracownicze	8 353,00
3		
4		
5		
MIEJSKI ZARZĄD NIERUCHOMOŚCI ul. Łukasieńskiego 7 58-100 Świdnica		156 258,53
1	NAGRODY JUBILEUSZOWE	61 362,53
2	ODPRAWY EMERYTALNE	94 896,00
3		
4		
5		
PRZEDSZKOLE MIEJSKIE NR 1 pl. św. Małgorzaty 15 58-100 Świdnica		44 721,90
1	Nagrody jubileuszowe	25 277,80
2	Odprawy emerytalne, rentowe	13 625,76
3	Ekwiwalent za urlop	5 818,34
4	Odprawy z tytułu zwolnień pracowników	0,00
5		
PRZEDSZKOLE MIEJSKIE NR 3 ul. Okrężna 30 58-100 Świdnica		71 054,40
1	Nagroda jubileuszowa	31 071,24
2	Odprawa emerytalna, rentowa	39 983,16
3	Ekwiwalent za urlop	0,00
4	Odprawa z tytułu zwolnienia pracownika	0,00
5		
PRZEDSZKOLE MIEJSKIE NR 4 ul. Lelewela 10 58-100 Świdnica		67 484,29
1	NAGRODY JUBILEUSZOWE	27 989,36
2	ODPRAWY EMERYTALNE, RENTOWE	37 688,13
3	EKWIWALENT ZA URLOP	1 806,80
4	ODPRAWY Z TYTUŁU ZWOLNIEŃ PRAC.	0,00
5		

PRZEDSZKOLE MIEJSKIE NR 6 ul. Komunardów 2 58-100 Świdnica		59 243,42
1	NAGRODA JUBILEUSZOWA	35 411,42
2	ODPRAWY EMERYTALNE, RENTOWE	23 832,00
3	EKWIWALENT ZA URLOP	0,00
4	ODPRAWY Z TYTUŁU ZWOLNIEŃ PRAC.	0,00
5		
PRZEDSZKOLE MIEJSKIE NR 14 ul. Kozara-Słobódzkiego 10 58-100 Świdnica		67 086,84
1	NAGRODY JUBILEUSZOWE	32 867,73
2	ODPRAWY EMERYTALNE/RENTOWE	31 870,47
3	EKWIWALENT ZA URLOP	2 348,64
4	ODPRAWA Z TYTUŁU ZWOLNIENIA	0,00
5		
PRZEDSZKOLE MIEJSKIE NR 15 ul. Ofiar Oświęcimskich 45a 58-105 Świdnica		2 945,25
1	Nagrody jubileuszowe	2 945,25
2	Odprawy emerytalno-rentowe	0,00
3	Ekwiwalent za urlop	0,00
4	Odprawy z tytułu zwolnienia KP	0,00
5		
MIEJSKIE PRZEDSZKOLE INTEGRACYJNE NR 16 SŁONECZKO ul. Marcinkowskiego 10 58-105 Świdnica		36 592,49
1	NAGRODA JUBILEUSZOWA	10 672,49
2	ODPRAWA EMERYTALNA	25 920,00
3		
4		
5		
STRAŻ MIEJSKA W ŚWIDNICY ul. Dworcowa 2-4-6-8 58-100 Świdnica		129 826,23
1	Nagrody jubileuszowe	84 946,23
2	Odprawa emerytalna	44 880,00
3		
4		
5		
SZKOŁA PODSTAWOWA NR 1 z oddziałami integracyjnymi im. Tadeusza Kościuszki ul. Galla Anonima 1 58-100 Świdnica		154 636,81
1	NAGRODA JUBILEUSZOWA	110 714,27
2	ODPRAWY EMERYTALNE, RENTOWE	35 778,00
3	EKWIWALENT ZA URLOP	8 144,54
4	ODPRAWA - KARTA NAUCZYCIELA	0,00
5		
SZKOŁA PODSTAWOWA NR 2 im. Polskich Olimpijczyków w Świdnicy ul. Ofiar Oświęcimskich 30 58-105 Świdnica		103 245,67
1	NAGRODA JUBILEUSZOWA	59 598,75
2	ODPRAWA EMERYTALNA	29 123,04
3	EKWIWALENT ZA URLOP	14 523,88
4		
5		

SZKOŁA PODSTAWOWA NR 4 im. Henryka Sienkiewicza ul. Marcinkowskiego 4-6 58-105 Świdnica		251 411,28
1	NAGRODY JUBILEUSZOWE	179 893,91
2	ODPRAWY EMERYTALNE/RENTOWE	68 909,70
3	EKWIWALENT ZA URLOP	1 345,12
4	ODPRAWA Z TYTUŁU ZWOLNIENIA	0,00
5	ODPRAWA WOJSKOWA	1 262,55
SZKOŁA PODSTAWOWA NR 6 im. Tysiąclecia Państwa Polskiego ul. Wodna 5-7 58-100 Świdnica		112 169,70
1	Nagrody jubileuszowe	88 576,68
2	Odprawy emerytalne, rentowe	15 206,40
3	Ekwiwalent za urlop	8 386,62
4	Odprawy z tytułu zwolnień prac.	0,00
5		
SZKOŁA PODSTAWOWA NR 8 im. Kawalerów Orderu Uśmiechu ul. Wałbrzyska 39 58-100 Świdnica		221 465,61
1	Nagrody jubileuszowe	76 750,79
2	Odprawy emerytalno-rentowe	44 364,84
3	Ekwiwalent za urlop	49 661,98
4	Odprawy z tytułu zwolnienia KP	50 688,00
5		
SZKOŁA PODSTAWOWA NR 105 im. Polskich Podróżników i Odkrywców ul. Saperów 27A 58-100 Świdnica		194 524,16
1	NAGRODY JUBILEUSZOWE	120 419,42
2	ODPRAWY EMERYTALNE, RENTOWE	68 456,10
3	EKWIWALENT ZA URLOP	5 648,64
4	ODPRAWY Z TYTUŁU ZWOLNIEŃ PRAC.	0,00
5		
Szkoła Podstawowa nr 315 pl. Wojska Polskiego nr 3 58-100 Świdnica		30 566,00
1	Nagrody jubileuszowe	29 066,34
2	Odprawy emerytalne,rentowe	0,00
3	Ekwiwalent za urlop	1 499,66
4	Odprawy z tytułu zwolnień prac.	0,00
5		
ŚWIDNICKI OŚRODEK SPORTU I REKREACJI ul. Śląska 35 58-100 Świdnica		241 683,98
1	odprawy emerytalne	88 557,24
2	nagrody jubileuszowe	124 524,00
3	ekwiwalenty za urlop	28 602,74
4		
5		
ŻŁOBEK MIEJSKI NR 1 ul. Kozara-Słobódzkiego 26 58-105 Świdnica		40 628,25
1	NAGRODY JUBILEUSZOWE	27 956,25
2	ODPRAWA EMERYTALNA	12 672,00
3		
4		
5		

ŻŁOBEK MIEJSKI NR 2 ul. Galla Anonima 5 58-100 Świdnica		54 715,50
1	Nagroda jubileuszowa	29 755,50
2	Odprawa emerytalna	24 960,00
3		
4		
5		
URZĄD MIEJSKI W ŚWIDNICY ul. Armii Krajowej 49 58-100 Świdnica		562 907,14
1	odprawy emerytalne	253 633,98
2	ekwiwalenty za urlop	53 914,10
3	nagrody jubileuszowe	255 359,06
4		
5		
RAZEM		2 764 659,09

II. Dodatkowe informacje i objaśnienia

1.16. Inne informacje

Tabela 1.16. Inne informacje

Lp.	Wyszczególnienie	Kwota
1	Wydatki niewygasające zgodnie z Uchwałą Rady Miejskiej w Świdnicy nr XLVII/510/22 z dnia 23 grudnia 2022 r.	6 804 959,00
2		
3		
4		
5		
RAZEM		6 804 959,00

II. Dodatkowe informacje i objaśnienia

2.1. Wysokość odpisów aktualizujących wartość zapasów

Tabela 2.1. Wysokość odpisów aktualizujących wartość zapasów

Lp.	Wyszczególnienie (grupa zapasów)	Stan na początek okresu	Zwiększenia	Zmniejszenia		Stan na koniec okresu
				wykorzystanie	rozwiązanie	
1					0,00	0,00
2					0,00	0,00
3					0,00	0,00
4					0,00	0,00
5					0,00	0,00
RAZEM		0,00	0,00	0,00	0,00	0,00

II. Dodatkowe informacje i objaśnienia

2.2. Koszt wytworzenia środków trwałych w budowie, w tym odsetki oraz różnice kursowe, które powiększyły koszt wytworzenia środków trwałych w budowie w roku obrotowym

Tabela 2.2. Koszt wytworzenia środków trwałych w budowie

Lp.	Wyszczególnienie	Koszt wytworzenia w ubiegłym roku			Koszt wytworzenia w bieżącym roku			Informacja dodatkowa
		ogółem	w tym:		ogółem	w tym:		
			odsetki	różnice kursowe		odsetki	różnice kursowe	
1	Środki trwałe oddane do użytkowania w roku obrotowym							Jednostka nie wytwarzała w roku obrotowym środków trwałych we własnym zakresie. Założono, że nie wykazuje się środków trwałych w budowie realizowanych siłami obcymi - wycenionymi wg cen nabycia
2	Środki trwałe w budowie							

II. Dodatkowe informacje i objaśnienia

2.3. Kwota i charakter poszczególnych pozycji przychodów lub kosztów o nadzwyczajnej wartości lub które wystąpiły incydentalnie

Tabela 2.3. Przychody i koszty o nadzwyczajnej wartości lub które wystąpiły incydentalnie

Lp.	Wyszczególnienie (charakter przychodów i kosztów)	Kwota
Przychody		26 571 136,68
URZĄD MIEJSKI W ŚWIDNICY ul. Armii Krajowej 49 58-100 Świdnica		26 232 127,02
1	Środki z Funduszu Przeciwdziałania Covid-19 na transport do punktu szczepień osób mających trudność w samodzielnym dotarciu do punktów szczepień przeciwko wirusowi SARS-CoV-2, w tym osób niepełnosprawnych oraz organizację punktów informacji telefonicznej na podstawie art. 11 h ustawy z 2 marca 2020 o szczególnych rozwiązaniach związanych z zapobieganiem, przeciwdziałaniem i zwalczaniem COVID-19, innych chorób zakaźnych oraz wywołanych nimi sytuacji kryzysowych.	680,00
2	Środki z Funduszu Przeciwdziałania Covid-19 na wsparcie finansowe gmin w zakresie organizacji i realizacji usługi wsparcia dla seniorów w ramach rządowego programu "Korpus Wsparcia Seniorów" na 2022 r.	147 350,00
3	Środki z Funduszu Przeciwdziałania Covid-19 na wypłatę świadczeń z tytułu dodatków węglowych dla podmiotów wrażliwych na podstawie art. 26 ustawy z 15 września 2022 o szczególnych rozwiązaniach w zakresie niektórych źródeł ciepła w związku z sytuacją na rynku paliw.	93 036,34
4	Środki z Funduszu Przeciwdziałania Covid-19 na wypłatę świadczeń z tytułu dodatków energetycznych dla gospodarstw domowych na podstawie art. 24 ustawy z 15 września 2022 o szczególnych rozwiązaniach w zakresie niektórych źródeł ciepła w związku z sytuacją na rynku	364 650,00
5	Środki z Funduszu Przeciwdziałania Covid-19 na wypłatę świadczeń z tytułu dodatków węglowych na podstawie art. 2 ustawy z 5 sierpnia 2022 o dodatku węglowym.	8 078 400,00
6	Środki z Funduszu Pomocy na realizację zadań bieżących w zakresie pomocy obywatelom Ukrainy na podstawie art. 4 ustawy z 12 marca 2022 r. o pomocy obywatelom Ukrainy w związku z konfliktem zbrojnym na terytorium tego państwa - nadanie numeru PESEL .	35 574,96
7	Środki z Funduszu Pomocy na realizację zadań bieżących w zakresie pomocy obywatelom Ukrainy na podstawie art. 5 ustawy z 12 marca 2022 r. o pomocy obywatelom Ukrainy w związku z konfliktem zbrojnym na terytorium tego państwa - nieodpłatne wykonanie fotografii do wniosku o nadanie numeru PESEL.	37 023,00

8	Środki z Funduszu Pomocy na realizację zadań bieżących w zakresie pomocy obywatelom Ukrainy na podstawie art. 12 ustawy z 12 marca 2022 r. o pomocy obywatelom Ukrainy w związku z konfliktem zbrojnym na terytorium tego państwa.	2 614 018,20
9	Środki z Funduszu Pomocy na realizację zadań bieżących w zakresie pomocy obywatelom Ukrainy na podstawie art. 50 ustawy z 12 marca 2022 r. o pomocy obywatelom Ukrainy w związku z konfliktem zbrojnym na terytorium tego państwa - realizacja dodatkowych zadań oświatowych związanych z kształceniem, wychowywaniem i opieką nad dziećmi i uczniami będącymi obywatelami Ukrainy.	4 264 515,00
10	Odsetki od środków zgromadzonych na rachunku bankowym Fundusz Pomocy	39 970,22
11	Środki z Funduszu Pomocy na realizację zadań bieżących w zakresie pomocy obywatelom Ukrainy na podstawie art. 13 ustawy z 12 marca 2022 r. o pomocy obywatelom Ukrainy w związku z konfliktem zbrojnym na terytorium tego państwa - świadczenia pieniężne z tytułu zapewnienia zakwaterowania i wyżywienia obywatelom Ukrainy.	8 566 310,86
12	Środki z Funduszu Pomocy na realizację zadań bieżących w zakresie pomocy obywatelom Ukrainy na podstawie art. 29 ustawy z 12 marca 2022 r. o pomocy obywatelom Ukrainy w związku z konfliktem zbrojnym na terytorium tego państwa - posiłki.	50 000,00
13	Środki z Funduszu Pomocy na realizację zadań bieżących w zakresie pomocy obywatelom Ukrainy na podstawie art. 26 ustawy z 12 marca 2022 r. o pomocy obywatelom Ukrainy w związku z konfliktem zbrojnym na terytorium tego państwa - świadczenia rodzinne.	250 931,35
14	Środki z Funduszu Pomocy na wypłatę jednorazowego świadczenia pieniężnego przysługujące obywatelom Ukrainy na podstawie art. 31 ustawy z 12 marca 2022 r. o pomocy obywatelom Ukrainy w związku z konfliktem zbrojnym na terytorium tego państwa -pomoc 300 zł oraz obsługa zadania.	975 192,00
15	Środki z Funduszu Pomocy na realizację zadań bieżących w zakresie pomocy obywatelom Ukrainy na podstawie art. 29 ustawy z 12 marca 2022 r. o pomocy obywatelom Ukrainy w związku z konfliktem zbrojnym na terytorium tego państwa - zasiłki okresowe i stałe.	327 966,97

16	Środki z Funduszu Pomocy na realizację zadań bieżących w zakresie pomocy obywatelom Ukrainy na podstawie art. 32 ustawy z 12 marca 2022 r. o pomocy obywatelom Ukrainy w związku z konfliktem zbrojnym na terytorium tego państwa - bezpłatna pomoc psychologiczna.	81 060,00
17	Środki z Funduszu Pomocy na wypłatę świadczeń pomocy materialnej o charakterze socjalnym dla uczniów będących obywatelami Ukrainy na podstawie art. 53 ustawy z 12 marca 2022 r. o pomocy obywatelom Ukrainy w związku z konfliktem zbrojnym na terytorium tego państwa - stypendia i zasiłki szkolne.	77 926,40
18	Środki z darowizn przekazanych przez darczyńców na rzecz pomocy obywatelom Ukrainy w związku z konfliktem zbrojnym na terytorium tego państwa.	227 521,72
3		
MŁODZIEŻOWY DOM KULTURY ul. Nauczycielska 2 58-100 Świdnica		4 300,00
1	Darowizna rzeczowa	4 300,00
PRZEDSZKOLE MIEJSKIE NR 1 pl. św. Małgorzaty 15 58-100 Świdnica		1 450,00
1	Darowizna finansowa	1 450,00
PRZEDSZKOLE MIEJSKIE NR 3 ul. Okrężna 30 58-100 Świdnica		5 215,00
1	DAROWIZNY	5 215,00
PRZEDSZKOLE MIEJSKIE NR 4 ul. Lelewela 10 58-100 Świdnica		12 569,59
1	DAROWIZNA FINANSOWA	2 238,90
2	DAROWIZNA RZECZOWA	160,00
3	ODSZKODOWANIE OD UBEZPIECZYCIELA	10 170,69
PRZEDSZKOLE MIEJSKIE NR 6 ul. Komunardów 2 58-100 Świdnica		7 965,04
1	DAROWIZNA FINANSOWA	1 269,00
2	DAROWIZNA RZECZOWA	6 696,04
PRZEDSZKOLE MIEJSKIE NR 14 ul. Kozara-Słobódzkiego 10 58-100 Świdnica		392,00
1	DAROWIZNY RZECZOWE	392,00
PRZEDSZKOLE MIEJSKIE NR 15 ul. Ofiar Oświęcimskich 45a 58-105 Świdnica		2 500,00
1	Darowizna finansowa	2 500,00
MIEJSKIE PRZEDSZKOLE INTEGRACYJNE NR 16 SŁONECZKO ul. Marcinkowskiego 10 58-105 Świdnica		2 500,00

1	DAROWIZNA FINANSOWA	2 500,00
SZKOŁA PODSTAWOWA NR 1 z oddziałami integracyjnymi im. Tadeusza Kościuszki ul. Galla Anonima 1 58-100 Świdnica		52 462,48
1	DAROWIZNA FINANSOWA	30 500,00
2	DAROWIZNA RZECZOWA	21 962,48
SZKOŁA PODSTAWOWA NR 4 im. Henryka Sienkiewicza ul. Marcinkowskiego 4-6 58-105 Świdnica		39 552,68
1	DAROWIZNY RZECZOWE/FINANSOWE	39 552,68
SZKOŁA PODSTAWOWA NR 2 im. Polskich Olimpijczyków w Świdnicy ul. Ofiar Oświęcimskich 30 58-105 Świdnica		32 577,28
1	DAROWIZNA FINANSOWA	10 000,00
2	DAROWIZNA RZECZOWA	22 577,28
SZKOŁA PODSTAWOWA NR 6 im. Tysiąclecia Państwa Polskiego ul. Wodna 5-7 58-100 Świdnica		45 154,56
1	Darowizna rzeczowa	45 154,56
SZKOŁA PODSTAWOWA NR 8 im. Kawalerów Orderu Uśmiechu ul. Wałbrzyska 39 58-100 Świdnica		58 774,85
1	Darowizna finansowa	18 000,00
2	Darowizna rzeczowa	40 774,85
Szkoła Podstawowa nr 315 pl. Wojska Polskiego nr 3 58-100 Świdnica		29 864,76
1	Otrzymane darowizny rzeczowe	29 864,76
SZKOŁA PODSTAWOWA NR 105 im. Polskich Podróżników i Odkrywców ul. Saperów 27A 58-100 Świdnica		43 731,42
1	DAROWIZNA FINANSOWA	13 500,00
2	DAROWIZNA RZECZOWA	30 231,42
Koszty		33 322 436,29
URZĄD MIEJSKI W ŚWIDNICY ul. Armii Krajowej 49 58-100 Świdnica		30 731 979,63
1	Wykonane środki z Funduszu Przeciwdziałania Covid-19 w ramach programu Rządowy Fundusz Inwestycji Lokalnych.	4 781 513,00
2	Wykonane środki z Funduszu Przeciwdziałania Covid-19 na transport do punktu szczepień osób mających trudność w samodzielnym dotarciu do punktów szczepień przeciwko wirusowi SARS-CoV-2, w tym osób niepełnosprawnych oraz organizację punktów informacji telefonicznej (Covid-19)	370,00
3	Wykonane środki z Funduszu Przeciwdziałania Covid-19 na wsparcie finansowe gmin w zakresie organizacji i realizacji usługi wsparcia dla seniorów w ramach rządowego programu "Korpus Wsparcia Seniorów" na 2022 r.	107 608,19

4	Wykonane środki z Funduszu Przeciwdziałania Covid-19 na wypłatę świadczeń z tytułu dodatków węglowych dla podmiotów wrażliwych na podstawie art. 26 ustawy z 15 września 2022 o szczególnych rozwiązaniach w zakresie niektórych źródeł ciepła w związku z sytuacją na rynku paliw.	93 036,34
5	Wykonane środki z Funduszu Przeciwdziałania Covid-19 na wypłatę świadczeń z tytułu dodatków energetycznych dla gospodarstw domowych na podstawie art. 24 ustawy z 15 września 2022 o szczególnych rozwiązaniach w zakresie niektórych źródeł ciepła w związku z sytuacją na rynku paliw.	360 284,56
6	Wykonane środki z Funduszu Przeciwdziałania Covid-19 na wypłatę świadczeń z tytułu dodatków węglowych na podstawie art. 2 ustawy z 5 sierpnia 2022 o dodatku węglowym.	6 572 052,44
7	Wykonane środki z Fundusz Pomocy na realizację zadań bieżących w zakresie pomocy obywatelom Ukrainy na podstawie art. 4 ustawy z 12 marca 2022 r. o pomocy obywatelom Ukrainy w związku z konfliktem zbrojnym na terytorium tego państwa - nadanie numeru PESEL .	35 574,96
8	Wykonane środki z Fundusz Pomocy na realizację zadań bieżących w zakresie pomocy obywatelom Ukrainy na podstawie art. 5 ustawy z 12 marca 2022 r. o pomocy obywatelom Ukrainy w związku z konfliktem zbrojnym na terytorium tego państwa - nieodpłatne wykonanie fotografii do wniosku o nadanie numeru PESEL.	37 023,00
9	Wykonane środki z Funduszu Pomocy na realizację zadań bieżących w zakresie pomocy obywatelom Ukrainy na podstawie art. 12 ustawy z 12 marca 2022 r. o pomocy obywatelom Ukrainy w związku z konfliktem zbrojnym na terytorium tego państwa.	2 614 018,18
10	Wykonane środki z Funduszu Pomocy na realizację zadań bieżących w zakresie pomocy obywatelom Ukrainy na podstawie art. 50 ustawy z 12 marca 2022 r. o pomocy obywatelom Ukrainy w związku z konfliktem zbrojnym na terytorium tego państwa - ralizacja dodatkowych zadań oświatowych związanych z kształceniem, wychowywaniem i opieką nad dziećmi i uczniami będącymi obywatelami Ukrainy.	4 304 485,22
11	Wykonane środki z Funduszu Pomocy na realizację zadań bieżących w zakresie pomocy obywatelom Ukrainy na podstawie art. 13 ustawy z 12 marca 2022 r. o pomocy obywatelom Ukrainy w związku z konfliktem zbrojnym na terytorium tego państwa - świadczenia pieniężne z tytułu zapewnienia zakwaterowania i wyżywienia obywatelom Ukrainy.	8 566 310,86

12	Wykonane środki z Funduszu Pomocy na realizację zadań bieżących w zakresie pomocy obywatelom Ukrainy na podstawie art. 29 ustawy z 12 marca 2022 r. o pomocy obywatelom Ukrainy w związku z konfliktem zbrojnym na terytorium tego państwa - posiłek.	25 151,00
13	Wykonane środki z Funduszu Pomocy na realizację zadań bieżących w zakresie pomocy obywatelom Ukrainy na podstawie art. 26 ustawy z 12 marca 2022 r. o pomocy obywatelom Ukrainy w związku z konfliktem zbrojnym na terytorium tego państwa - świadczenia rodzinne.	223 618,91
14	Wykonane środki z Funduszu Pomocy na wypłatę jednorazowego świadczenia pieniężnego przysługujące obywatelom Ukrainy na podstawie art. 31 ustawy z 12 marca 2022 r. o pomocy obywatelom Ukrainy w związku z konfliktem zbrojnym na terytorium tego państwa -pomoc 300 zł oraz obsługa zadania.	919 014,88
15	Wykonane środki z Funduszu Pomocy na realizację zadań bieżących w zakresie pomocy obywatelom Ukrainy na podstawie art. 29 ustawy z 12 marca 2022 r. o pomocy obywatelom Ukrainy w związku z konfliktem zbrojnym na terytorium tego państwa - zasiłki okresowe i stałe.	327 966,97
16	Wykonane środki z Funduszu Pomocy na realizację zadań bieżących w zakresie pomocy obywatelom Ukrainy na podstawie art. 32 ustawy z 12 marca 2022 r. o pomocy obywatelom Ukrainy w związku z konfliktem zbrojnym na terytorium tego państwa - bezpłatna pomoc psychologiczna.	80 260,00
17	Wykonane środki z Funduszu Pomocy na wypłatę świadczeń pomocy materialnej o charakterze socjalnym dla uczniów będących obywatelami Ukrainy na podstawie art. 53 ustawy z 12 marca 2022 r. o pomocy obywatelom Ukrainy w związku z konfliktem zbrojnym na terytorium tego państwa - stypendia i zasiłki szkolne.	71 461,20
18	Wykonane wydatki z budżetu Miasta Świdnica na przeciwdziałanie Covid-19 - Urząd Miejski w Świdnicy	44 407,44
19	Wykonane wydatki z budżetu Miasta Świdnica na przeciwdziałanie Covid-19 - Jednostki Budżetowe w Świdnicy - Szkoły Podstawowe	40,00
20	Wykonane wydatki z budżetu Miasta Świdnica na przeciwdziałanie Covid-19 - Jednostki Budżetowe w Świdnicy - Przedszkola Miejskie	288,97
21	Wykonane wydatki z budżetu Miasta Świdnica na przeciwdziałanie Covid-19 - Jednostki Budżetowe w Świdnicy - Pozostałe Jednostki Budżetowe	2 252,82
22	Wykonane wydatki z budżetu Miasta Świdnica na przeciwdziałanie Covid-19 - Zakład Budżetowy w Świdnicy - Miejski Zarząd Nieruchomości	338,87

23	Wykonane wydatki z budżetu Miasta Świdnica na pomoc obywatelom Ukrainy - Urząd Miejski w Świdnicy	635 118,75
24	Wykonane wydatki z budżetu Miasta Świdnica na pomoc obywatelom Ukrainy - Jednostki Budżetowe w Świdnicy - Szkoły Podstawowe	444 467,01
25	Wykonane wydatki z budżetu Miasta Świdnica na pomoc obywatelom Ukrainy - Jednostki Budżetowe w Świdnicy - Przedszkola Miejskie	50 677,58
26	Wykonane wydatki z budżetu Miasta Świdnica na pomoc obywatelom Ukrainy - Jednostki Budżetowe w Świdnicy - Pozostałe Jednostki Budżetowe	41 250,28
27	Wykonane wydatki z budżetu Miasta Świdnica na pomoc obywatelom Ukrainy - Zakład Budżetowy w Świdnicy - Miejski Zarząd Nieruchomości	180 000,69
28	Wykonane środki z darowizn przekazanych przez darczyńców na rzecz pomocy obywatelom Ukrainy w związku z konfliktem zbrojnym na terytorium tego państwa	213 387,51
MIEJSKI OŚRODEK POMOCY SPOŁECZNEJ ul. Różana 1 58-100 Świdnica		2 588 145,66
1	Wypłaty dodatków osłonowych dla mieszkańców Świdnicy - decyzje Wojewody Dolnośląskiego	2 588 145,66
Szkoła Podstawowa nr 315 pl. Wojska Polskiego nr 3 58-100 Świdnica		2 311,00
1	Koszt wynikający z wyśięgowania należności od rodzica - zwrot zagubionego laptopa	2 311,00

II. Dodatkowe informacje i objaśnienia

2.4. Informacja o kwocie należności z tytułu podatków realizowanych przez organy podatkowe podległe ministrowi właściwemu do spraw finansów publicznych wykazywanych w sprawozdaniu z wykonania planu dochodów budżetowych

Tabela 2.4. Należności z tytułu podatków realizowanych przez organy podatkowe

Lp.	Rodzaj podatku	Kwota
1		
2		
3		
4		
5		
RAZEM		0,00

II. Dodatkowe informacje i objaśnienia

2.5. Inne informacje

Tabela 2.5. Inne informacje

Lp.	Wyszczególnienie	Kwota
1	Wykonane dochody własne z podatków	50 071 454,34
2	Wykonane dochody własne z opłat	29 320 159,01
3	Wykonane dochody własne z majątku gminy	18 339 906,64
4	Udział we wpływach z podatku dochodowego od osób prawnych	4 910 364,72
5	Udział we wpływach z podatku dochodowego od osób fizycznych	71 308 969,76
6	Wykonane pozostałe dochody	50 353 109,08
7	Otrzymane przez jednostkę dotacje celowe	51 307 957,58
8	Otrzymana subwencja	47 800 554,00
9	Pozostałe dochody na programy finansowane z udziałem środków UE	3 683 279,71
10	Pozostałe dochody pozyskane z innych źródeł	511 659,39
RAZEM		327 607 414,23

II. Dodatkowe informacje i objaśnienia

3. Inne informacje niż wymienione powyżej, jeżeli mogłyby w istotny sposób wpłynąć na ocenę sytuacji majątkowej i finansowej oraz wynik finansowy jednostki

Tabela 3. Inne informacje mogące w istotny sposób wpłynąć na ocenę sytuacji majątkowej i finansowej oraz wynik finansowy

Lp.	Wyszczególnienie (rodzaj informacji)	Kwota
1	Zmniejszenie wysokości rozliczeń międzokresowych z tytułu przeniesienia wypłat Świadczeń Wychowawczych do ZUS - Miejski Ośrodek Pomocy Społecznej	18 549 871,85
2		
3		
4		
5		
RAZEM		18 549 871,85

**KACPER
SIWEK; GMINA
MIASTO
ŚWIDNICA**

Elektronicznie
podpisany przez
KACPER SIWEK; GMINA
MIASTO ŚWIDNICA
Data: 2023.04.27
20:20:22 +02'00'

SKARBNIK MIASTA
Główny Księgowy Budżetu

Karper Siwek

**BEATA MOSKAL-
SŁANIEWSKA;
GMINA MIASTO
ŚWIDNICA**

Elektronicznie podpisany
przez BEATA MOSKAL-
SŁANIEWSKA; GMINA
MIASTO ŚWIDNICA
Data: 2023.04.27 20:19:47
+02'00'

PREZYDENT MIASTA

Beata Moskal-Słaniewska